

به نام خدای مهربان

مهارت های فکر کردن

۱۳



کتاب کار
کوچک

دنیای

مهارت های
ریاضی

کودک

تیزهوش

برای کودکان

۴ و ۵ سال

آموزش اشکال

ناشر پیشرو در انتشار کتاب های کمک آموزشی برای مهدکودک ها و پیش دبستانی ها



واحد کودک و نوجوان
موسسه ای نشر و
تحقیقات ذکر

کتاب های
قاصدک


دفتر و فروشگاه مرکزی: تهران، خ انقلاب، خ فلسطین جنوبی، خ محتشم، شماره ی ۲، طبقه همکف واحد ۱
تلفن: ۰۲۱ ۶۶۴ ۱۰۰۴۱ (خط ۵) • تلفکس: ۰۲۱ ۶۶۴ ۸۲۶۳ • کد پستی: ۱۳۱۵۸۴۴۵۴۷
اینستاگرام: ghasedakbooks • تلگرام: @ghasedakbooks • فروشگاه آنلاین: www.ghasedakbooks.ir

سرشناسه: سید ناصری، فهیمه، ۱۳۳۰

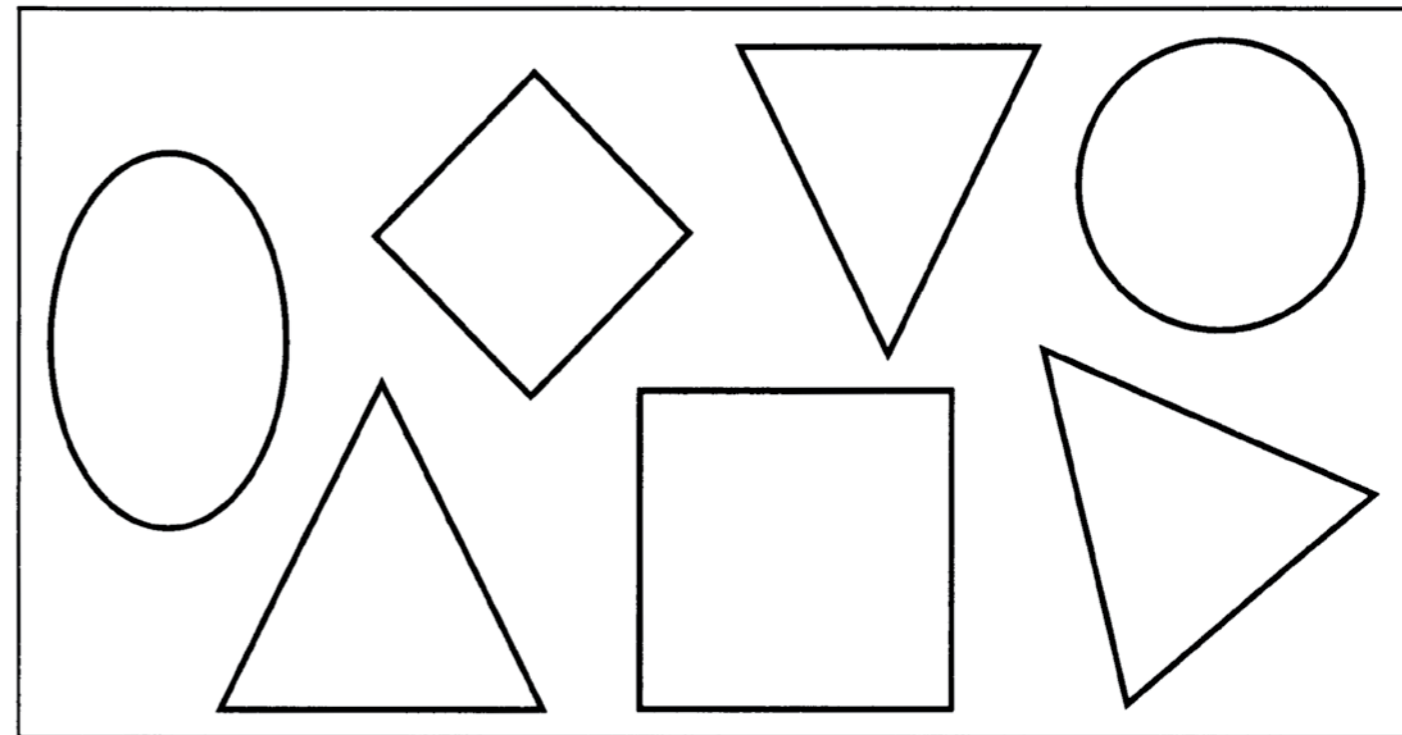
- عنوان و نام پدیدآور: دنیای کودکان تیزهوش/ به کوشش فهیمه سیدناصری.
- مشخصات نشر: تهران : ذکر، کتاب های قاصدک. / مشخصات ظاهری: ج: ۲۴، مصور: ۲۹×۲۲ س.م.
- شابک دوره: ۹۷۸-۶۲۲-۲۳۷-۰۹۱-۶ : جلد ۱: ۹۷۸-۶۲۲-۲۳۷-۰۶۷-۱ : جلد ۲: ۹۷۸-۶۲۲-۲۳۷-۰۶۸-۸ : جلد ۳: ۹۷۸-۶۲۲-۲۳۷-۰۶۹-۵ : جلد ۴: ۹۷۸-۶۲۲-۲۳۷-۰۷۰-۱ : جلد ۵: ۹۷۸-۶۲۲-۲۳۷-۰۷۱-۸ : جلد ۶: ۹۷۸-۶۲۲-۲۳۷-۰۷۲-۵ : جلد ۷: ۹۷۸-۶۲۲-۲۳۷-۰۷۳-۲ : جلد ۸: ۹۷۸-۶۲۲-۲۳۷-۰۷۴-۹ : جلد ۹: ۹۷۸-۶۲۲-۲۳۷-۰۷۵-۶ : جلد ۱۰: ۹۷۸-۶۲۲-۲۳۷-۰۷۶-۳ : جلد ۱۱: ۹۷۸-۶۲۲-۲۳۷-۰۷۷-۰ : جلد ۱۲: ۹۷۸-۶۲۲-۲۳۷-۰۷۸-۷ : جلد ۱۳: ۹۷۸-۶۲۲-۲۳۷-۰۷۹-۴ : جلد ۱۴: ۹۷۸-۶۲۲-۲۳۷-۰۸۰-۱ : جلد ۱۵: ۹۷۸-۶۲۲-۲۳۷-۰۸۱-۸ : جلد ۱۶: ۹۷۸-۶۲۲-۲۳۷-۰۸۲-۵ : جلد ۱۷: ۹۷۸-۶۲۲-۲۳۷-۰۸۳-۲ : جلد ۱۸: ۹۷۸-۶۲۲-۲۳۷-۰۸۴-۹ : جلد ۱۹: ۹۷۸-۶۲۲-۲۳۷-۰۸۵-۶ : جلد ۲۰: ۹۷۸-۶۲۲-۲۳۷-۰۸۶-۳ : جلد ۲۱: ۹۷۸-۶۲۲-۲۳۷-۰۸۷-۰ : جلد ۲۲: ۹۷۸-۶۲۲-۲۳۷-۰۸۸-۷ : جلد ۲۳: ۹۷۸-۶۲۲-۲۳۷-۰۸۹-۴ : جلد ۲۴: ۹۷۸-۶۲۲-۲۳۷-۰۹۰-۱ : جلد ۲۵: ۹۷۸-۶۲۲-۲۳۷-۰۹۱-۸ : جلد ۲۶: ۹۷۸-۶۲۲-۲۳۷-۰۹۲-۵ : جلد ۲۷: ۹۷۸-۶۲۲-۲۳۷-۰۹۳-۲ : جلد ۲۸: ۹۷۸-۶۲۲-۲۳۷-۰۹۴-۹ : جلد ۲۹: ۹۷۸-۶۲۲-۲۳۷-۰۹۵-۶ : جلد ۳۰: ۹۷۸-۶۲۲-۲۳۷-۰۹۶-۳ : جلد ۳۱: ۹۷۸-۶۲۲-۲۳۷-۰۹۷-۰ : جلد ۳۲: ۹۷۸-۶۲۲-۲۳۷-۰۹۸-۷ : جلد ۳۳: ۹۷۸-۶۲۲-۲۳۷-۰۹۹-۴ : جلد ۳۴: ۹۷۸-۶۲۲-۲۳۷-۱۰۰-۱ : جلد ۳۵: ۹۷۸-۶۲۲-۲۳۷-۱۰۱-۸ : جلد ۳۶: ۹۷۸-۶۲۲-۲۳۷-۱۰۲-۵ : جلد ۳۷: ۹۷۸-۶۲۲-۲۳۷-۱۰۳-۲ : جلد ۳۸: ۹۷۸-۶۲۲-۲۳۷-۱۰۴-۹ : جلد ۳۹: ۹۷۸-۶۲۲-۲۳۷-۱۰۵-۶ : جلد ۴۰: ۹۷۸-۶۲۲-۲۳۷-۱۰۶-۳ : جلد ۴۱: ۹۷۸-۶۲۲-۲۳۷-۱۰۷-۰ : جلد ۴۲: ۹۷۸-۶۲۲-۲۳۷-۱۰۸-۷ : جلد ۴۳: ۹۷۸-۶۲۲-۲۳۷-۱۰۹-۴ : جلد ۴۴: ۹۷۸-۶۲۲-۲۳۷-۱۱۰-۱ : جلد ۴۵: ۹۷۸-۶۲۲-۲۳۷-۱۱۱-۸ : جلد ۴۶: ۹۷۸-۶۲۲-۲۳۷-۱۱۲-۵ : جلد ۴۷: ۹۷۸-۶۲۲-۲۳۷-۱۱۳-۲ : جلد ۴۸: ۹۷۸-۶۲۲-۲۳۷-۱۱۴-۹ : جلد ۴۹: ۹۷۸-۶۲۲-۲۳۷-۱۱۵-۶ : جلد ۵۰: ۹۷۸-۶۲۲-۲۳۷-۱۱۶-۳ : جلد ۵۱: ۹۷۸-۶۲۲-۲۳۷-۱۱۷-۰ : جلد ۵۲: ۹۷۸-۶۲۲-۲۳۷-۱۱۸-۷ : جلد ۵۳: ۹۷۸-۶۲۲-۲۳۷-۱۱۹-۴ : جلد ۵۴: ۹۷۸-۶۲۲-۲۳۷-۱۲۰-۱ : جلد ۵۵: ۹۷۸-۶۲۲-۲۳۷-۱۲۱-۸ : جلد ۵۶: ۹۷۸-۶۲۲-۲۳۷-۱۲۲-۵ : جلد ۵۷: ۹۷۸-۶۲۲-۲۳۷-۱۲۳-۲ : جلد ۵۸: ۹۷۸-۶۲۲-۲۳۷-۱۲۴-۹ : جلد ۵۹: ۹۷۸-۶۲۲-۲۳۷-۱۲۵-۶ : جلد ۶۰: ۹۷۸-۶۲۲-۲۳۷-۱۲۶-۳ : جلد ۶۱: ۹۷۸-۶۲۲-۲۳۷-۱۲۷-۰ : جلد ۶۲: ۹۷۸-۶۲۲-۲۳۷-۱۲۸-۷ : جلد ۶۳: ۹۷۸-۶۲۲-۲۳۷-۱۲۹-۴ : جلد ۶۴: ۹۷۸-۶۲۲-۲۳۷-۱۳۰-۱ : جلد ۶۵: ۹۷۸-۶۲۲-۲۳۷-۱۳۱-۸ : جلد ۶۶: ۹۷۸-۶۲۲-۲۳۷-۱۳۲-۵ : جلد ۶۷: ۹۷۸-۶۲۲-۲۳۷-۱۳۳-۲ : جلد ۶۸: ۹۷۸-۶۲۲-۲۳۷-۱۳۴-۹ : جلد ۶۹: ۹۷۸-۶۲۲-۲۳۷-۱۳۵-۶ : جلد ۷۰: ۹۷۸-۶۲۲-۲۳۷-۱۳۶-۳ : جلد ۷۱: ۹۷۸-۶۲۲-۲۳۷-۱۳۷-۰ : جلد ۷۲: ۹۷۸-۶۲۲-۲۳۷-۱۳۸-۷ : جلد ۷۳: ۹۷۸-۶۲۲-۲۳۷-۱۳۹-۴ : جلد ۷۴: ۹۷۸-۶۲۲-۲۳۷-۱۴۰-۱ : جلد ۷۵: ۹۷۸-۶۲۲-۲۳۷-۱۴۱-۸ : جلد ۷۶: ۹۷۸-۶۲۲-۲۳۷-۱۴۲-۵ : جلد ۷۷: ۹۷۸-۶۲۲-۲۳۷-۱۴۳-۲ : جلد ۷۸: ۹۷۸-۶۲۲-۲۳۷-۱۴۴-۹ : جلد ۷۹: ۹۷۸-۶۲۲-۲۳۷-۱۴۵-۶ : جلد ۸۰: ۹۷۸-۶۲۲-۲۳۷-۱۴۶-۳ : جلد ۸۱: ۹۷۸-۶۲۲-۲۳۷-۱۴۷-۰ : جلد ۸۲: ۹۷۸-۶۲۲-۲۳۷-۱۴۸-۷ : جلد ۸۳: ۹۷۸-۶۲۲-۲۳۷-۱۴۹-۴ : جلد ۸۴: ۹۷۸-۶۲۲-۲۳۷-۱۵۰-۱ : جلد ۸۵: ۹۷۸-۶۲۲-۲۳۷-۱۵۱-۸ : جلد ۸۶: ۹۷۸-۶۲۲-۲۳۷-۱۵۲-۵ : جلد ۸۷: ۹۷۸-۶۲۲-۲۳۷-۱۵۳-۲ : جلد ۸۸: ۹۷۸-۶۲۲-۲۳۷-۱۵۴-۹ : جلد ۸۹: ۹۷۸-۶۲۲-۲۳۷-۱۵۵-۶ : جلد ۹۰: ۹۷۸-۶۲۲-۲۳۷-۱۵۶-۳ : جلد ۹۱: ۹۷۸-۶۲۲-۲۳۷-۱۵۷-۰ : جلد ۹۲: ۹۷۸-۶۲۲-۲۳۷-۱۵۸-۷ : جلد ۹۳: ۹۷۸-۶۲۲-۲۳۷-۱۵۹-۴ : جلد ۹۴: ۹۷۸-۶۲۲-۲۳۷-۱۶۰-۱ : جلد ۹۵: ۹۷۸-۶۲۲-۲۳۷-۱۶۱-۸ : جلد ۹۶: ۹۷۸-۶۲۲-۲۳۷-۱۶۲-۵ : جلد ۹۷: ۹۷۸-۶۲۲-۲۳۷-۱۶۳-۲ : جلد ۹۸: ۹۷۸-۶۲۲-۲۳۷-۱۶۴-۹ : جلد ۹۹: ۹۷۸-۶۲۲-۲۳۷-۱۶۵-۶ : جلد ۱۰۰: ۹۷۸-۶۲۲-۲۳۷-۱۶۶-۳

شماره کتابشناسی ملی: ۶۱۰۶۲۰۳


در هر ردیف، به شکل‌های قسمت بالایی به دقت نگاه کنید
و سپس شکل شبیه آن را در قسمت پایین همان ردیف رنگ کنید.




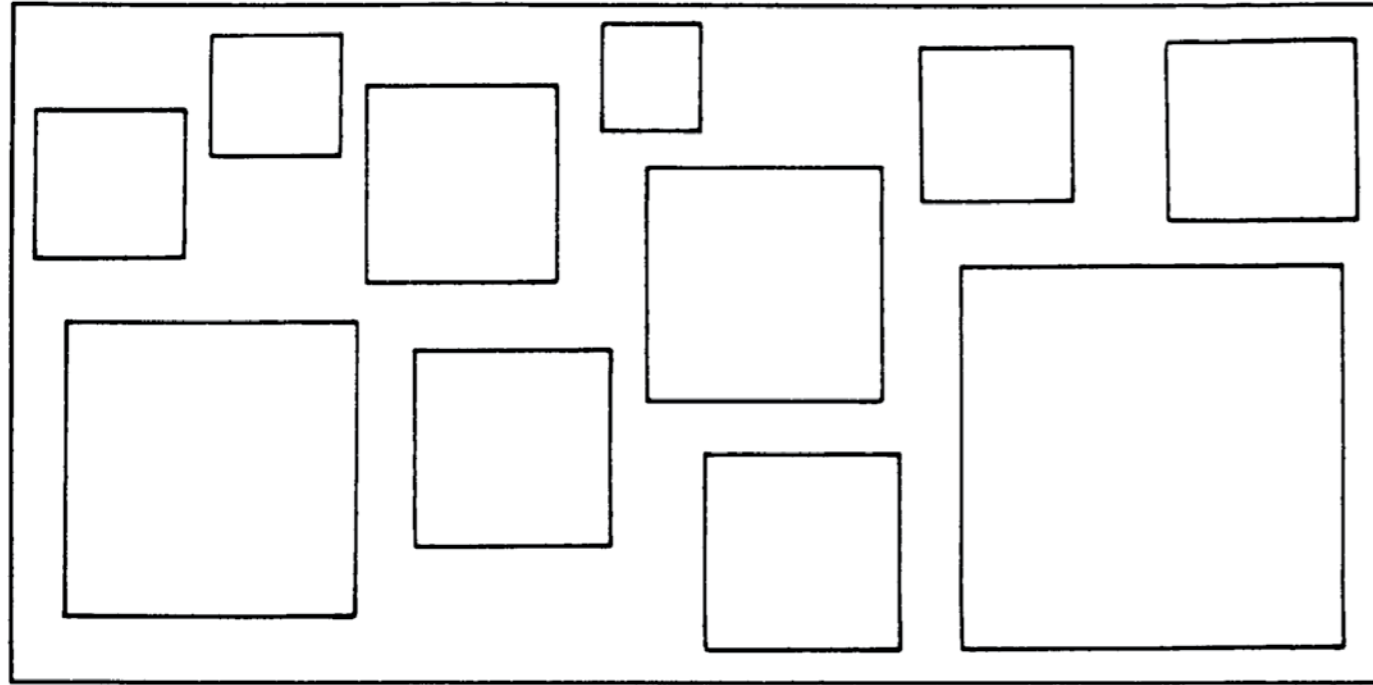
به شکل‌های این قسمت به دقت نگاه کنید و سپس \triangle را سبز کنید.



به شکل‌های این قسمت به دقت نگاه کنید و سپس \square را سبز کنید.

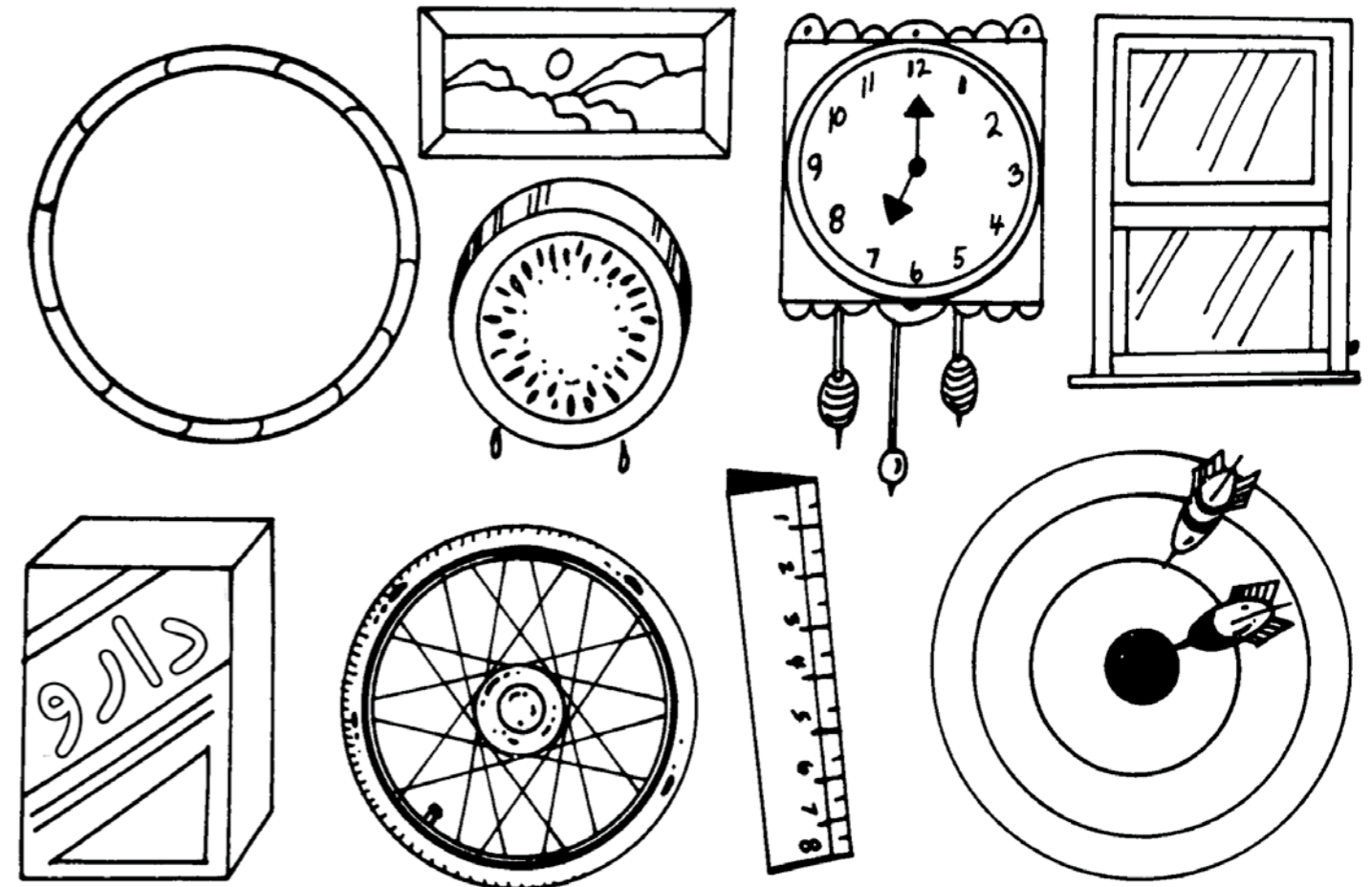
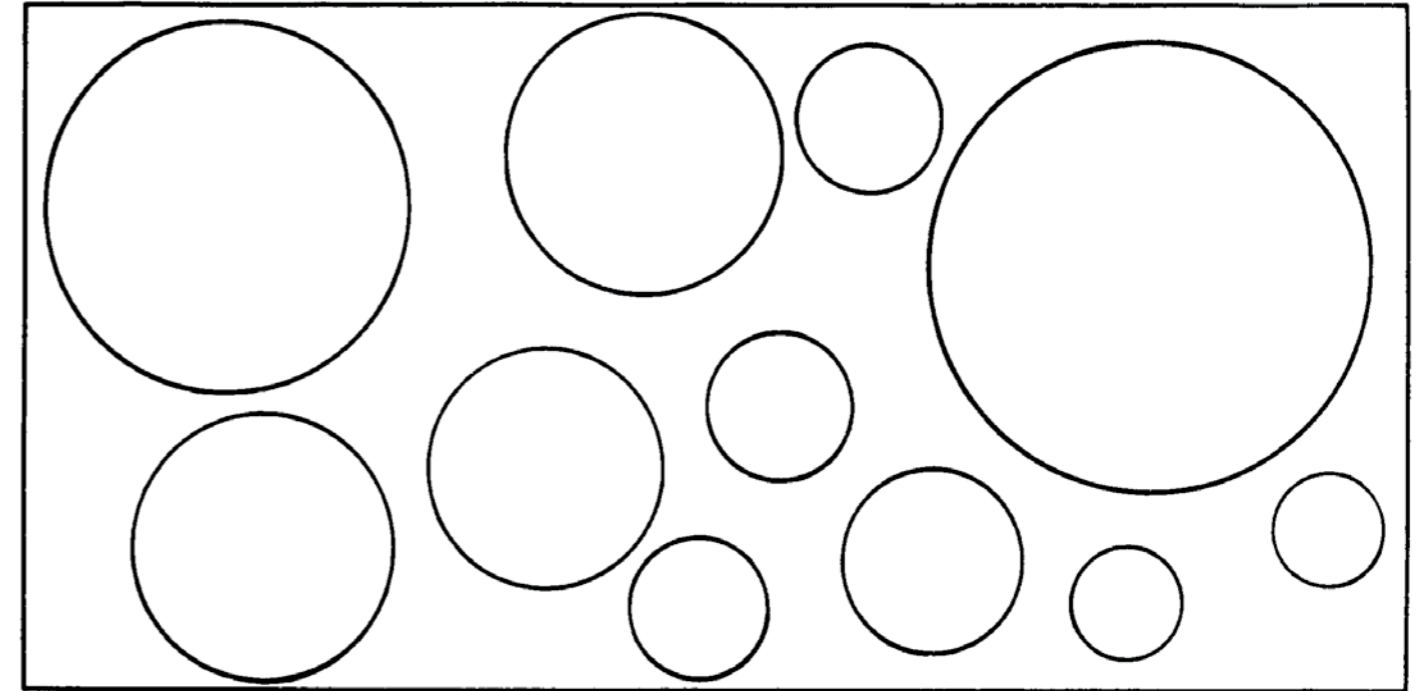


به چهار گوش های قسمت بالای صفحه به دقت نگاه کنید
و سپس وسایل چهار گوش پایین صفحه را رنگ کنید.




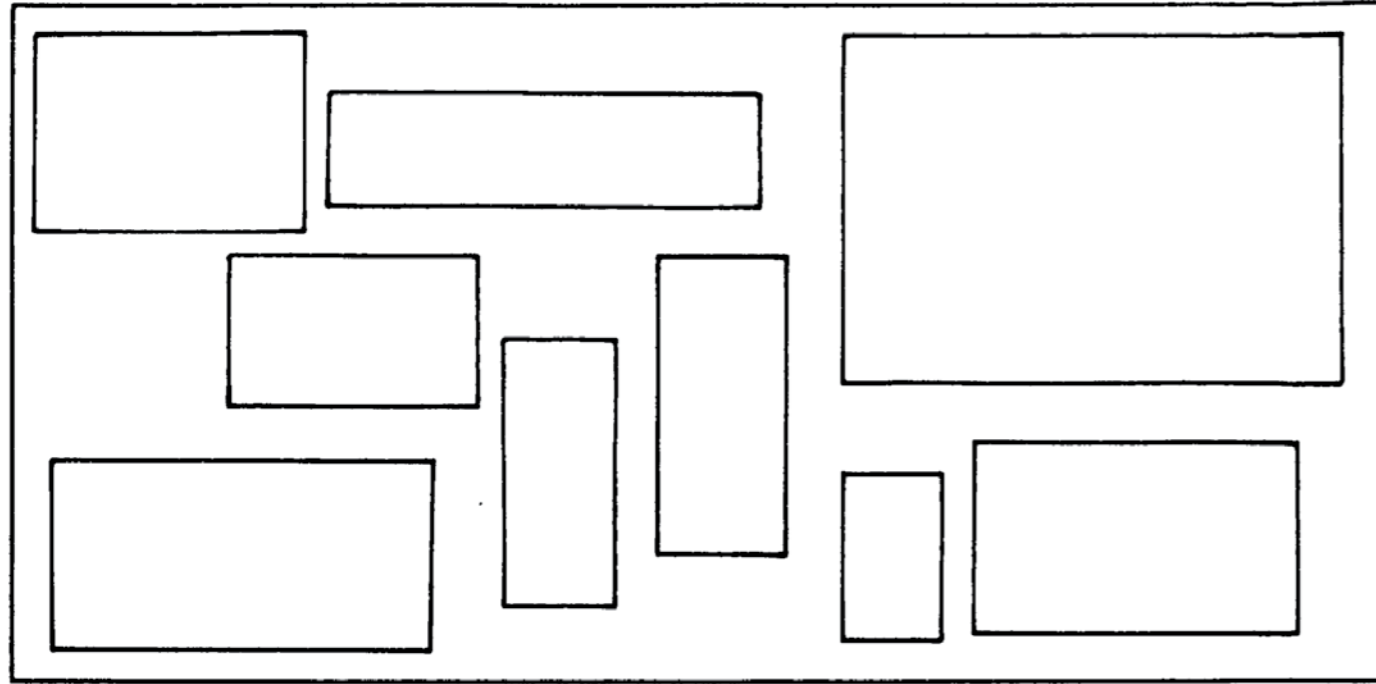
هدف: شناخت اشکال در اشیاء

به گردی های قسمت بالای صفحه به دقت نگاه کنید
و سپس وسایل گرد پایین صفحه را رنگ کنید.



هدف: شناخت اشکال در اشیاء

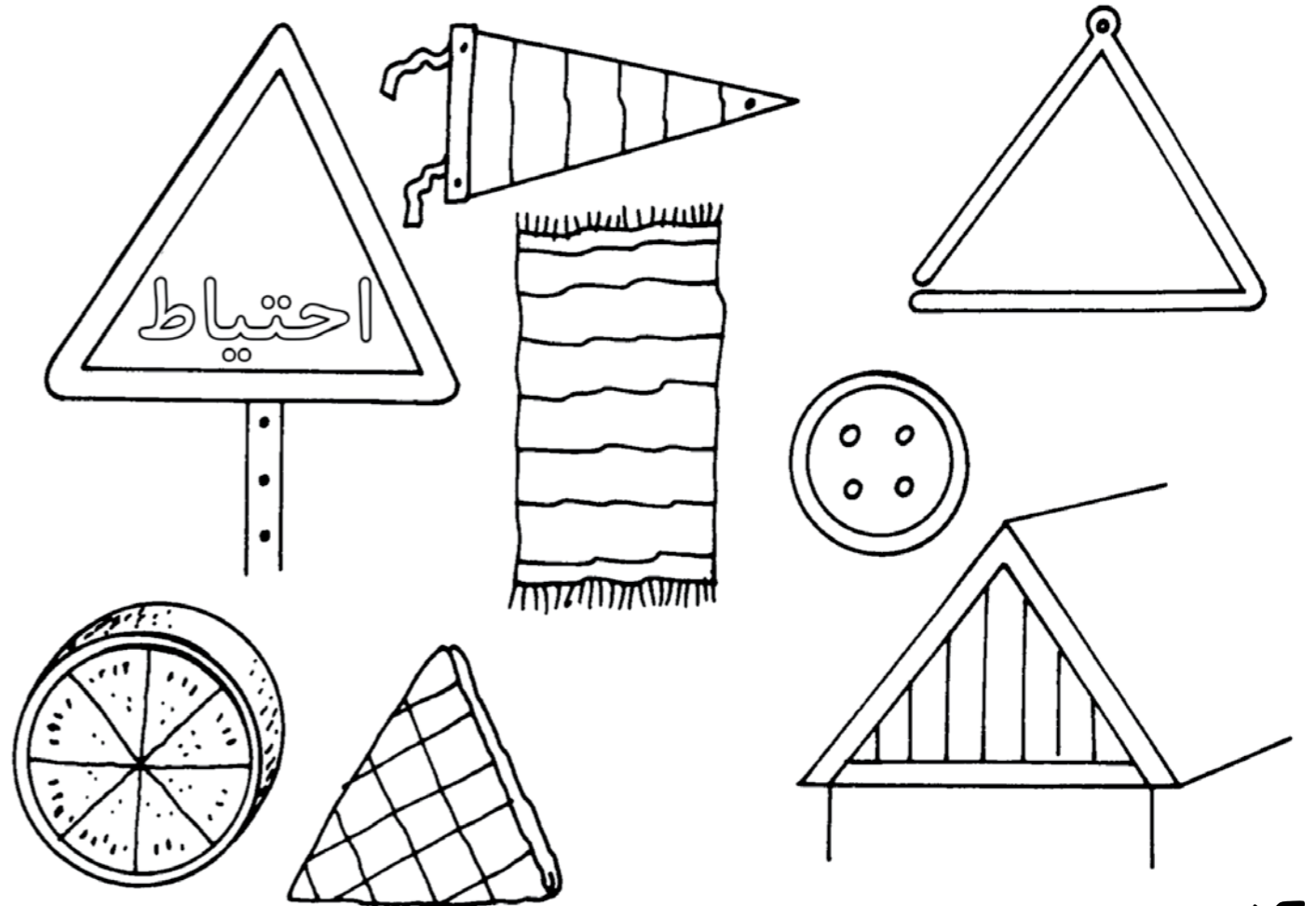
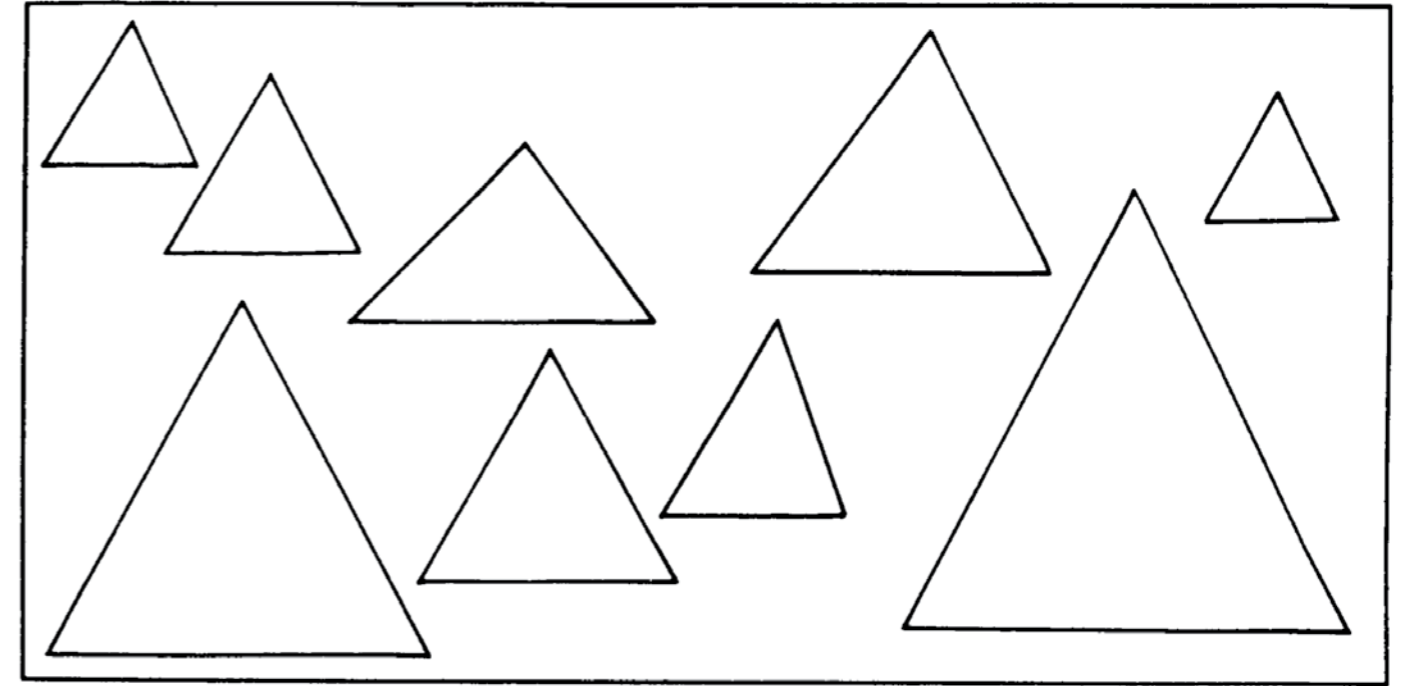
به چهار گوش های قسمت بالای صفحه به دقت نگاه کنید
و سپس وسایل چهار گوش پایین صفحه را رنگ کنید.



هدف: شناخت اشکال در اشیاء



به سه گوش های قسمت بالای صفحه به دقت نگاه کنید
و سپس وسایل سه گوش پایین صفحه را رنگ کنید.



هدف: شناخت اشکال در اشیاء

