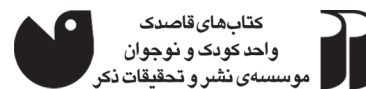


# زنگ شادی

ارتباط جزء به کل

۹

به کوشش فهیمه سیدناصری



کتاب‌های قاصدک  
واحد کویدک و نوجوان  
موسسه‌ی نشر و تحقیقات ذکر

دفتر و نمایشگاه مرکزی:

تهران، خ انقلاب، خ فلسطین جنوبی، خ محتشم، شماره‌ی ۲۰، طبقه‌ی اول غربی  
تلفن: ۶۶۴۱۰۰۴۱ (۵ خط) • تلفکس: ۶۶۴۶۸۲۶۳ • کد پستی: ۱۳۱۵۸۵۳۴۹۳  
سامانه‌ی پیامکی: ۳۰۰۰۶۶۶۶۳  
www.zekr.co • Email: zekr\_publishery@yahoo.com

## زنگ شادی - جلد ۹

به کوشش فهیمه سیدناصری

مدیر هنری و اجرای جلد: حسین نیلچیان

صفحه‌آرایی: کارگاه گرافیک قاصدک (سیدمهدی مظلوم)

زیر نظر گروه برنامه‌ریزی آموزش‌های پیش‌دبستانی

موسسه نشر و تحقیقات ذکر

لیتوگرافی: چاووش • چاپ و صحافی: قدیانی

چاپ اول: ۱۳۹۴ • تیراژ: ۲۰۰۰ جلد

کد: ۹۴/۶۶۰

شابک: ۹۷۸-۹۶۴-۳۰۷-۷۴۳-۳

شابک دوره: ۹۷۸-۹۶۴-۳۰۷-۲۴۱-۴

کلیه‌ی حقوق چاپ و نشر انحصاراً برای

موسسه‌ی نشر و تحقیقات ذکر محفوظ است.

قیمت: ۲۰۰۰ تومان

سرشناسه: سیدناصری، فهیمه، ۱۳۳۰ -

عنوان و نام پدیدآور: زنگ شادی / به کوشش فهیمه سیدناصری؛

صفحه‌آرایی: کارگاه گرافیک قاصدک (سید مهدی مظلوم).

مشخصات نشر: تهران: ذکر، کتابهای قاصدک.

مشخصات ظاهری: ۱۰ ج: مصور.

شابک: دوره: ۹۷۸-۹۶۴-۳۰۷-۲۴۱-۴؛ ج. ۱: ۹۷۸-۹۶۴-۳۰۷-۲۳۸-۴؛

ج. ۲: ۹۷۸-۹۶۴-۳۰۷-۲۳۹-۱؛ ج. ۳: ۹۷۸-۹۶۴-۳۰۷-۲۴۰-۷؛

ج. ۴: ۹۷۸-۹۶۴-۳۰۷-۲۳۸-۹؛ ج. ۵: ۹۷۸-۹۶۴-۳۰۷-۲۳۹-۶؛

ج. ۶: ۹۷۸-۹۶۴-۳۰۷-۲۴۱-۹؛ ج. ۷: ۹۷۸-۹۶۴-۳۰۷-۲۴۱-۹؛

ج. ۸: ۹۷۸-۹۶۴-۳۰۷-۲۴۲-۶؛ ج. ۹: ۹۷۸-۹۶۴-۳۰۷-۲۴۳-۳؛

ج. ۱۰: ۹۷۸-۹۶۴-۳۰۷-۲۴۴-۰

وضعیت فهرست نویسی: فایا

مندرجات: ج. ۱. تفاوت و تشابه، ج. ۲. پیدا کردن تصاویر و اشکال درهم، ج. ۳. مازها.

ج. ۴. سر نخ‌ها را پیدا کن، توالی دیداری، ج. ۵. اختلاف‌ها را پیدا کن توجه و دقت به جزئیات.

ج. ۶. سایه‌ها الگوی تصویری، ج. ۷. پیدا کردن تصاویر با کمک نقطه و اشکال درک ارتباطات

فضایی، ج. ۸. پیدا کردن تصاویر با کمک اعداد تقویت قدرت تجسم اشکال.

ج. ۹. تکه‌های گمشده از پازل ارتباط جزء به کل، ج. ۱۰. تطابق و درک فضایی رشد حافظه‌ی

تصویری و تقویت ادراک بینایی.

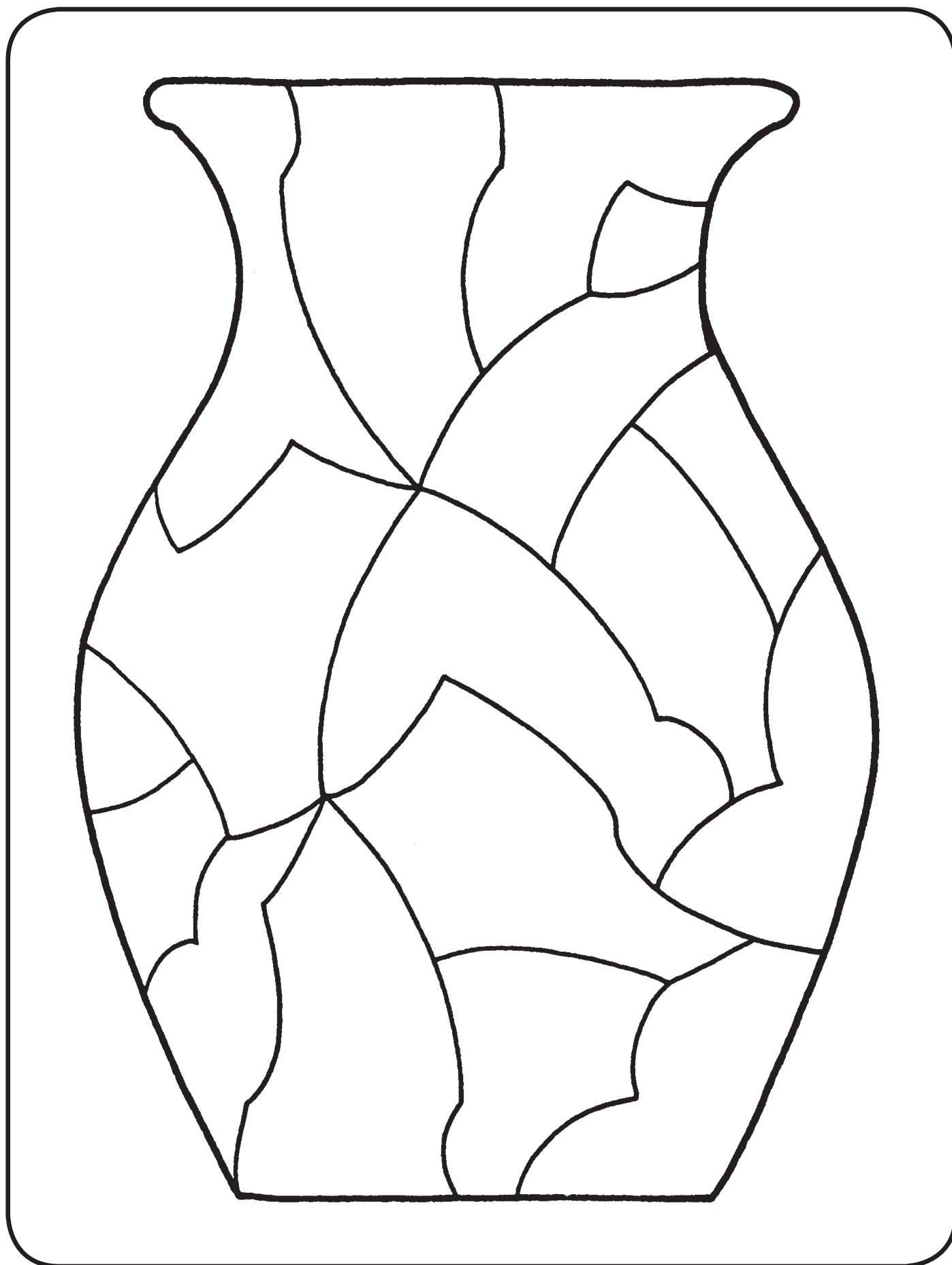
یادداشت: گروه سنی: ب.

موضوع: سرگرمی‌ها، نقاشی

رده‌بندی دیویی: ۱۳۹۱ ز ۹۱۹ س ۷۹۳/۷



شماره کتابشناسی ملی: ۸۳-۱۵۶۳۹م

به دقت به این تصویر نگاه کنید. دو تکه کاملاً شبیه به هم هستند. آن‌ها را پیدا کرده و یک رنگ کنید.






به دقت به این تصویر نگاه کنید. تکه‌ی گمشده را پیدا کرده و به محل خود وصل کنید.


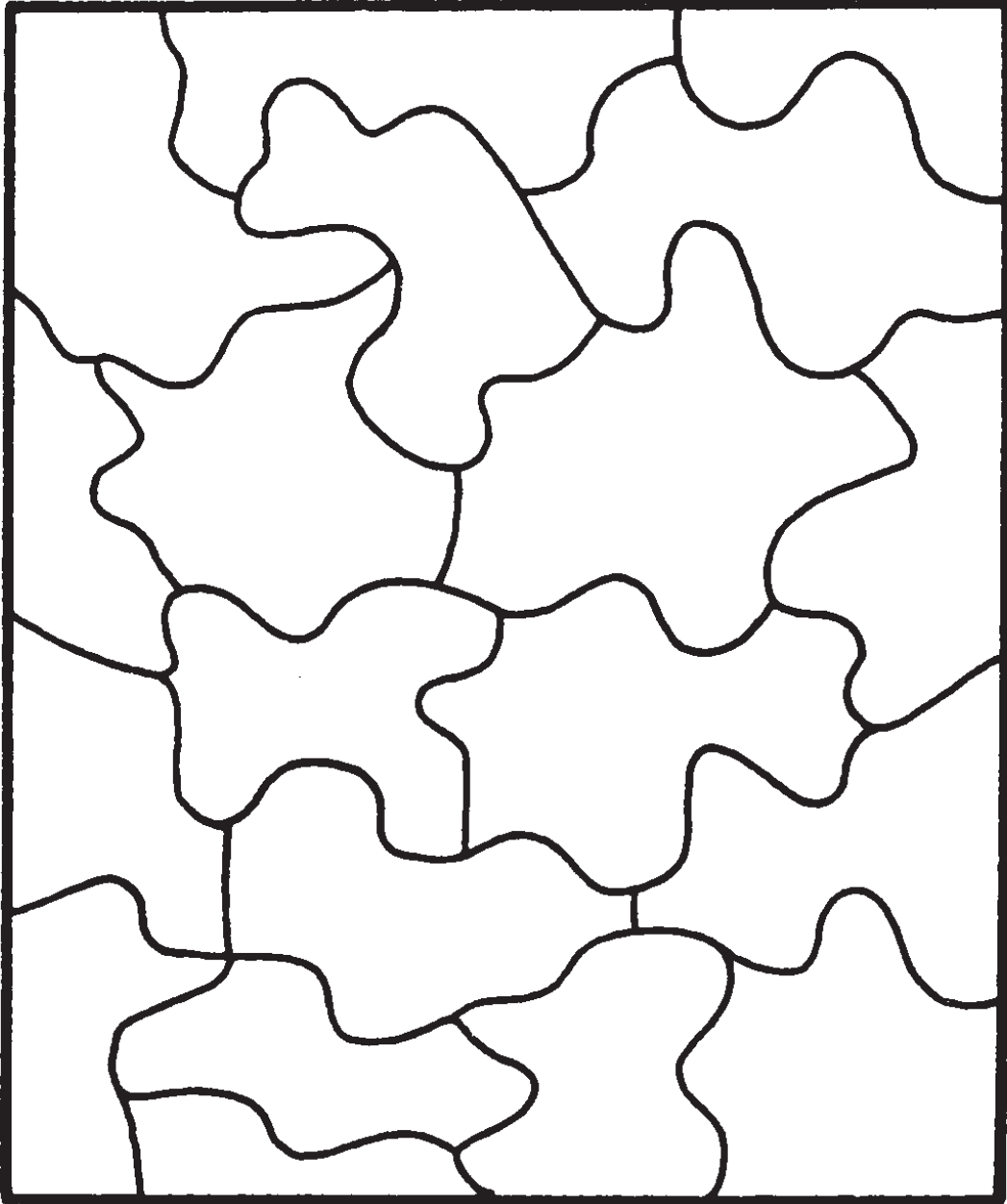


به دقت به این تصویر نگاه کنید و تکه‌ی گمشده را پیدا کرده و به محل خود وصل کنید.





به دقت به این تصویر نگاه کنید و این دو تکه‌ی گمشده را به محل خود وصل کنید.



به دقت به این تصویر نگاه کنید و تکه‌ی گمشده را پیدا کرده و به محل خود وصل کنید.

