

به نام خدای مهربان

نقطه، عدد، رنگ آمیزی

# نقطه به نقطه وصل کن بعد شکل ها را رنگ کن

۲

ترجمه و تنظیم: فهیمه سیدناصری

ترتیب اعداد ۱ تا ۱۰ برای پیش دبستانی ها

کتاب کار  
گودزی

چاپ چهارم



دفتر و انتشارات مرکزی  
تهران، خیابان گلستان، پلاک ۱۰۰۳۱ (۵ خط) و تلفن: ۰۲۱ ۵۵۵۳۳۳۳  
کد پستی: ۱۳۱۵۵۳۳۳۳ و سامانه پیامکی: ۳۰۰۰۳۳۳۳۳۳  
www.zaky.co و Email: zaky\_publishery@yahoo.com

نقطه به نقطه وصل کن، بعد شکل ها را رنگ کن - جلد ۲

ترجمه و تنظیم: فهیمه سیدناصری

تصویرگر: سوتیا کنلز و سیمون آبوت

طراح جلد: فریدون حقیقی

مدیر هنری: حسین تیلچیان

صفحه آرای: کارگاه گرافیک فاصدک (سیدمهدی مظلوم)

زیر نظر گروه برنامه ریزی آموزش های پیش دبستانی

موسسه نشر و تحقیقات ذکر

لیتوگرافی: گلپا ● کد: ۹۴/۶۶۴

چاپ چهارم: ۱۳۹۸ ● تیراژ: ۲۰۰۰ جلد

شابک: ۹۷۸-۹۶۴-۳۰۷-۷۴۷-۱

شابک دوره: ۹۷۸-۹۶۴-۳۰۷-۷۵۲-۵

کلیه ی حقوق چاپ و نشر انحصاراً برای

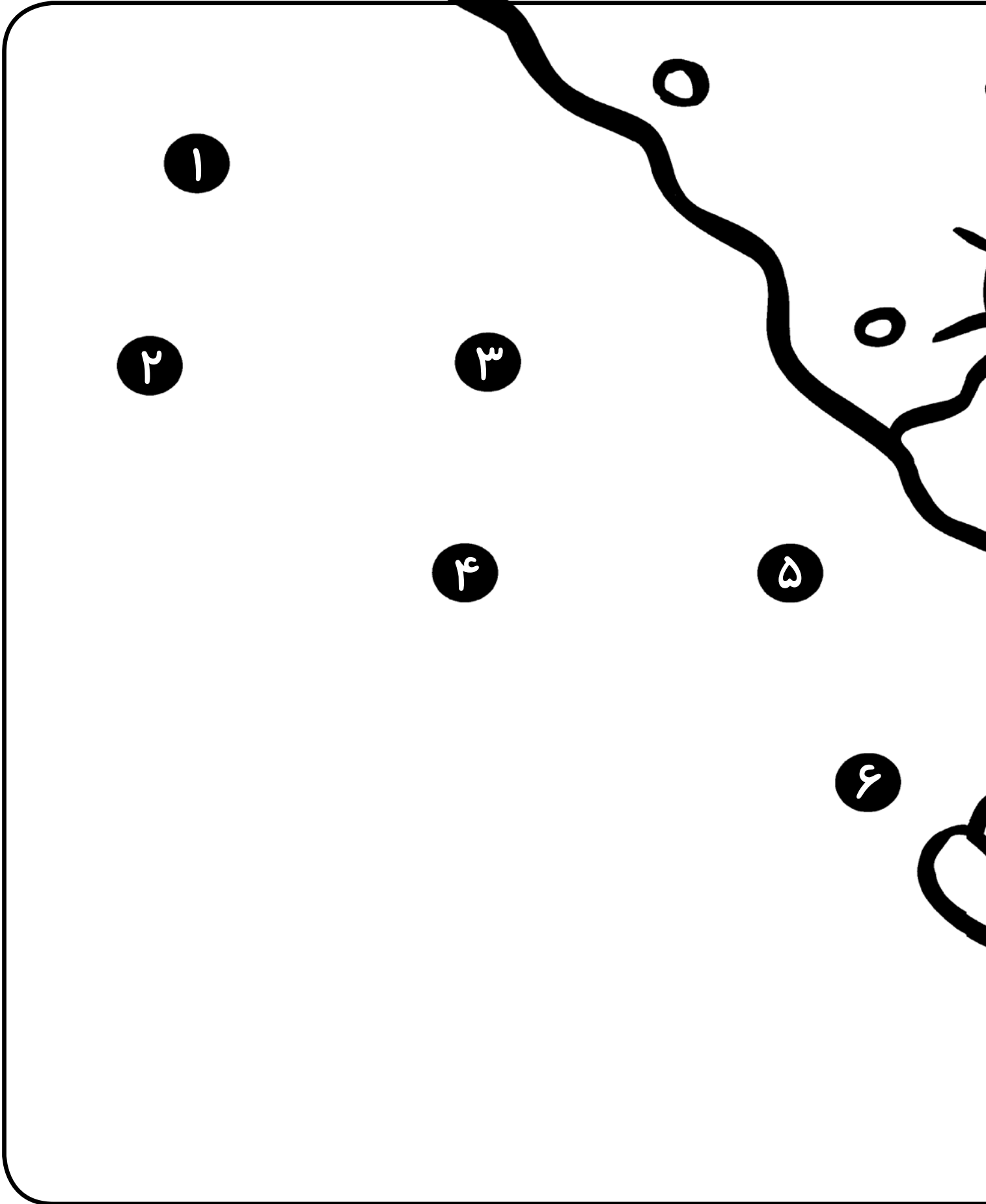
موسسه نشر و تحقیقات ذکر محفوظ است.

سرشناس: سیدناصری، فهیمه، ۱۳۲ -  
عنوان و نام پدیدآور: نقطه به نقطه وصل کن، بعد شکل ها را رنگ کن، ترجمه و تنظیم  
فهیمه سیدناصری؛ تصویرگر: سوتیا کنلز و سیمون آبوت.  
مشکعات نشر: تهران: ذکر، کتابخانه فاصدک.  
مشکعات ظاهری: ۲۳ص: مصور/پخش رنگی؛ ۲۹۷×۲۷۲م.  
فروست: نقطه، عدد، رنگ آمیزی  
شابک: دوره: ۹۷۸-۹۶۴-۳۰۷-۷۵۲-۵؛  
ج ۱: ۹۷۸-۹۶۴-۳۰۷-۷۴۷-۱؛ ج ۲: ۹۷۸-۹۶۴-۳۰۷-۷۴۷-۲؛  
ج ۳: ۹۷۸-۹۶۴-۳۰۷-۷۴۹-۳؛ ج ۴: ۹۷۸-۹۶۴-۳۰۷-۷۴۹-۴؛  
ج ۵: ۹۷۸-۹۶۴-۳۰۷-۷۵۰-۵؛ ج ۶: ۹۷۸-۹۶۴-۳۰۷-۷۵۱-۶؛  
ج ۷: ۹۷۸-۹۶۴-۳۰۷-۷۵۱-۷؛  
و همت فهرست نویسی: فلیا  
یادداشت: عنوان اصلی: Dot to Dot and Colour، ۲-۱۲  
مترجم: ج ۱: ترتیب اعداد ۱ تا ۱۰ برای پیش دبستانی ها - ج ۲: ترتیب اعداد ۱ تا ۱۰ برای  
پیش دبستانی ها - ج ۳: ترتیب اعداد ۱ تا ۲۰ برای پیش دبستانی ها و کلاس اولی ها - ج ۴:  
ترتیب اعداد ۱ تا ۵۰ برای کلاس اولی ها - ج ۵: ترتیب اعداد ۱ تا ۱۰۰ برای کلاس اولی ها  
- ج ۶: الگوهایی عددی برای دبستانی ها.  
یادداشت: گروه سنی: ۳-۶ ساله  
موضوع: آموزش پیش دبستانی - اعداد، مفهوم - رنگ آمیزی برای کودکان  
شابک افزوده: کنلز، سوتیا، تصویرگر: Canals, Sonia  
شابک افزوده: آبوت، سیمون، تصویرگر: Abbott, Simon  
رشدنی نویسی: ۱۳۹۶، ۱۳۹۷، ۱۳۹۸، ۱۳۹۹  
شماره کتابشناسی ملی: ۲۹۹۷۳۹۹

اعداد را به ترتیب از ۱ تا ۶ به هم وصل کنید. سپس تصویر به دست آمده را رنگ کنید.


۲






اعداد را به ترتیب از ۱ تا ۸ به هم وصل کنید. سپس تصویر به دست آمده را رنگ کنید.

۴





اعداد را به ترتیب از ۱ تا ۸ به هم وصل کنید. سپس تصویر به دست آمده را رنگ کنید.

