

به نام خدا

یاد بگیریم فکر کنیم

۲

شناختی کودک با کوشش

کتاب کار
کودک

برای کودکان
۳ و ۴
سال

شناخت شکل‌ها

ناشر پیشرو در انتشار
کتاب‌های کمک‌آموزشی برای
مهدکودک‌ها و پیش‌دبستانی‌ها



واحد کودک و نوجوان
موسسه‌ی نشر و
تحقیقات ذکر


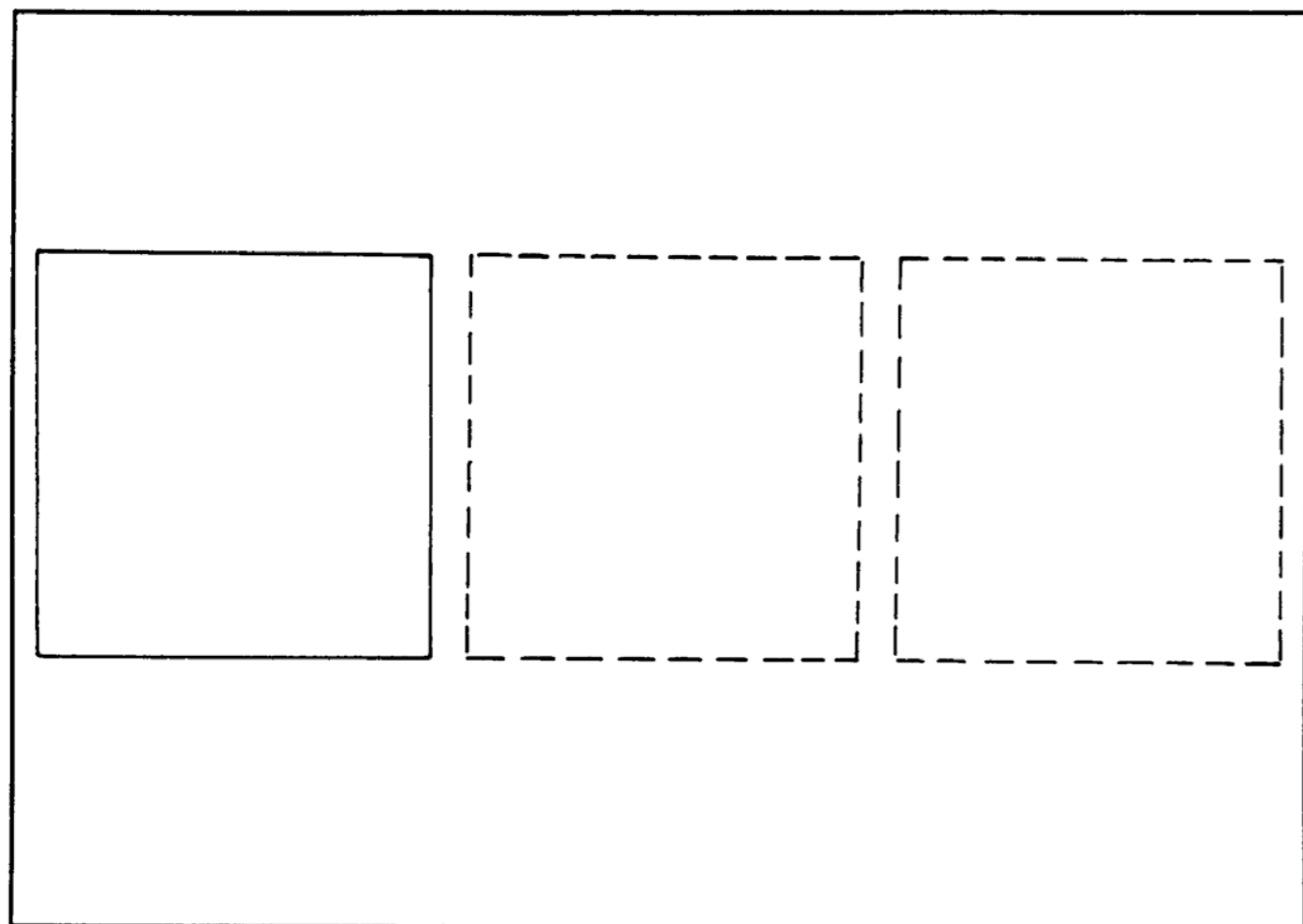
کتاب‌های
قاصدک

دفتر و فروشگاه مرکزی: تهران، خ انقلاب، خ فلسطین جنوبی، خ محتشم، شماره‌ی ۲۰، طبقه‌ی همکف واحد ۱
تلفن: ۶۶۴۱۰۰۴۱ (۵ خط) • تلفکس: ۶۶۴۶۸۲۶۳ • کد پستی: ۱۳۱۵۸۴۴۵۴۷
سامانه پیامکی: ۳۰۰۰۶۶۶۶۳ • www.zekr.co • @ghasedakbooks


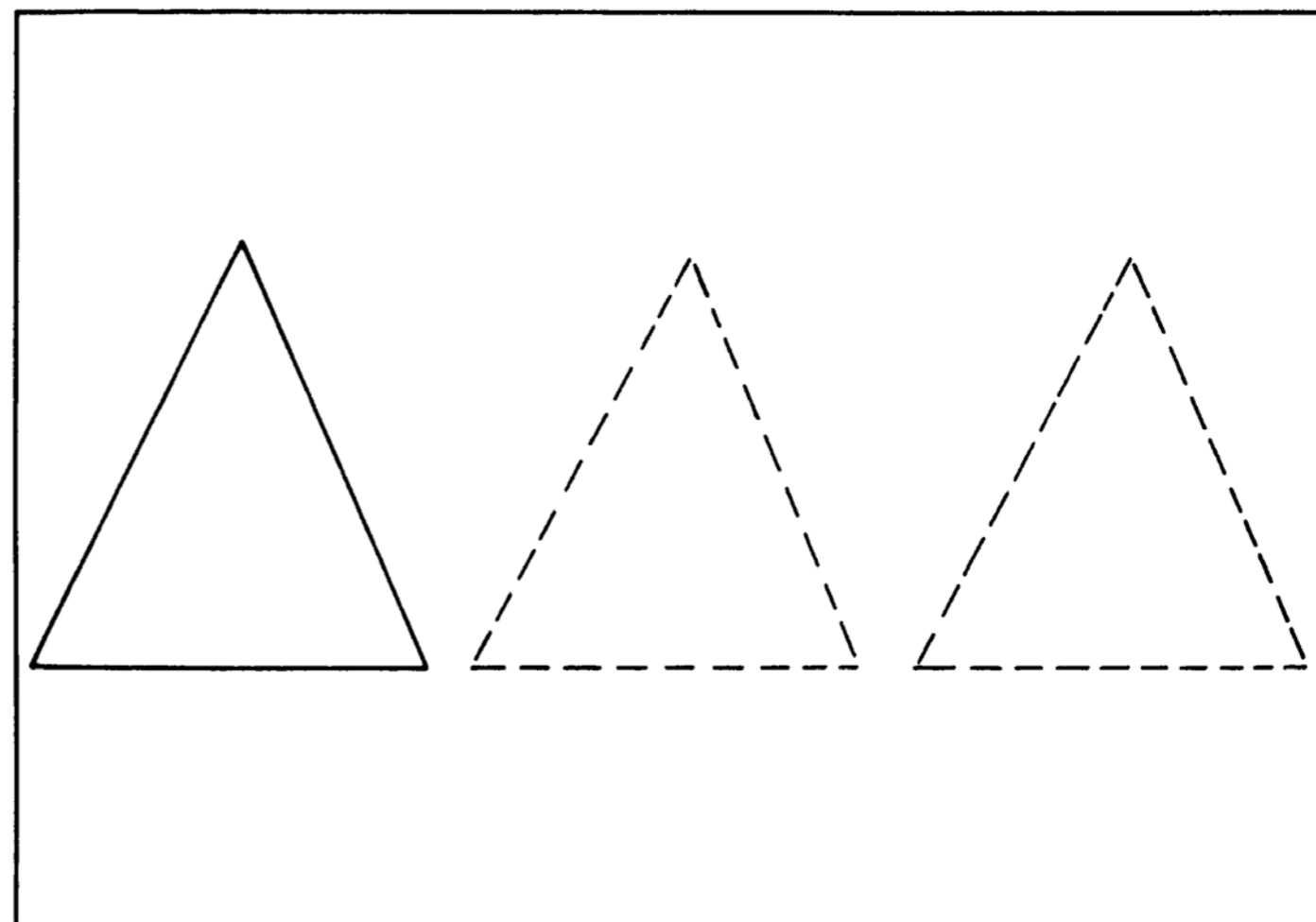
دنیای کودکان باهوش جلد ۲

- سرشناسه: سیدناصری، فهیمه، ۱۳۳۰ -
- عنوان و نام پدیدآور: شناخت شکل‌ها: یاد بگیریم فکر کنیم -
- فکر برتر/ به کوشش فهیمه سیدناصری.
- مشخصات نشر: تهران: موسسه نشر و تحقیقات ذکر، کتاب‌های قاصدک.
- مشخصات ظاهری: ۲۴ ص.؛ مصور؛ ۲۹×۲۲ س.م.
- فروست: دنیای کودکان باهوش؛ ۲. برای کودکان ۳ تا ۴ سال.
- شابک: ۹۷۸-۰۳۹-۰۳۳۷-۲۲۲-۹۷۸؛ دوره: ۶-۰۳۳-۲۳۷-۶۲۲-۹۷۸
- وضعیت فهرست نویسی: فیبا / یادداشت: گروه سنی: الف.
- موضوع: آموزش پیش دبستانی -- راهنمای آموزشی
- موضوع: Education, Preschool -- Study and teaching
- موضوع: شکل‌ها - Shapes
- موضوع: یاد بگیریم مفاهیم - Concept learning
- موضوع: رنگ‌آمیزی برای کودکان - Coloring for children
- رده بندی دیویی: ۳۷۲/۲۱
- شماره کتابشناسی ملی: ۵۸۵۹۴۴۴
- به کوشش: فهیمه سیدناصری
- صفحه‌آرایی و اجرای جلد: فریدون حقیقی
- مدیر هنری: حسین نلیچیان
- زیر نظر گروه برنامه‌ریزی آموزش‌های پیش‌دبستانی
- موسسه نشر و تحقیقات ذکر
- لیتوگرافی: گلپا • کد ۹۹/۸۸۸
- چاپ اول: ۱۳۹۹ • تیراژ: ۲۰۰۰ جلد
- شابک: ۹۷۸-۰۳۳-۰۳۳۷-۲۲۲-۹۷۸
- شابک دوره: ۹۷۸-۰۳۹-۰۳۳۷-۲۲۲-۹۷۸
- کلیه‌ی حقوق چاپ و نشر انحصاراً برای
- موسسه‌ی نشر و تحقیقات ذکر محفوظ است.


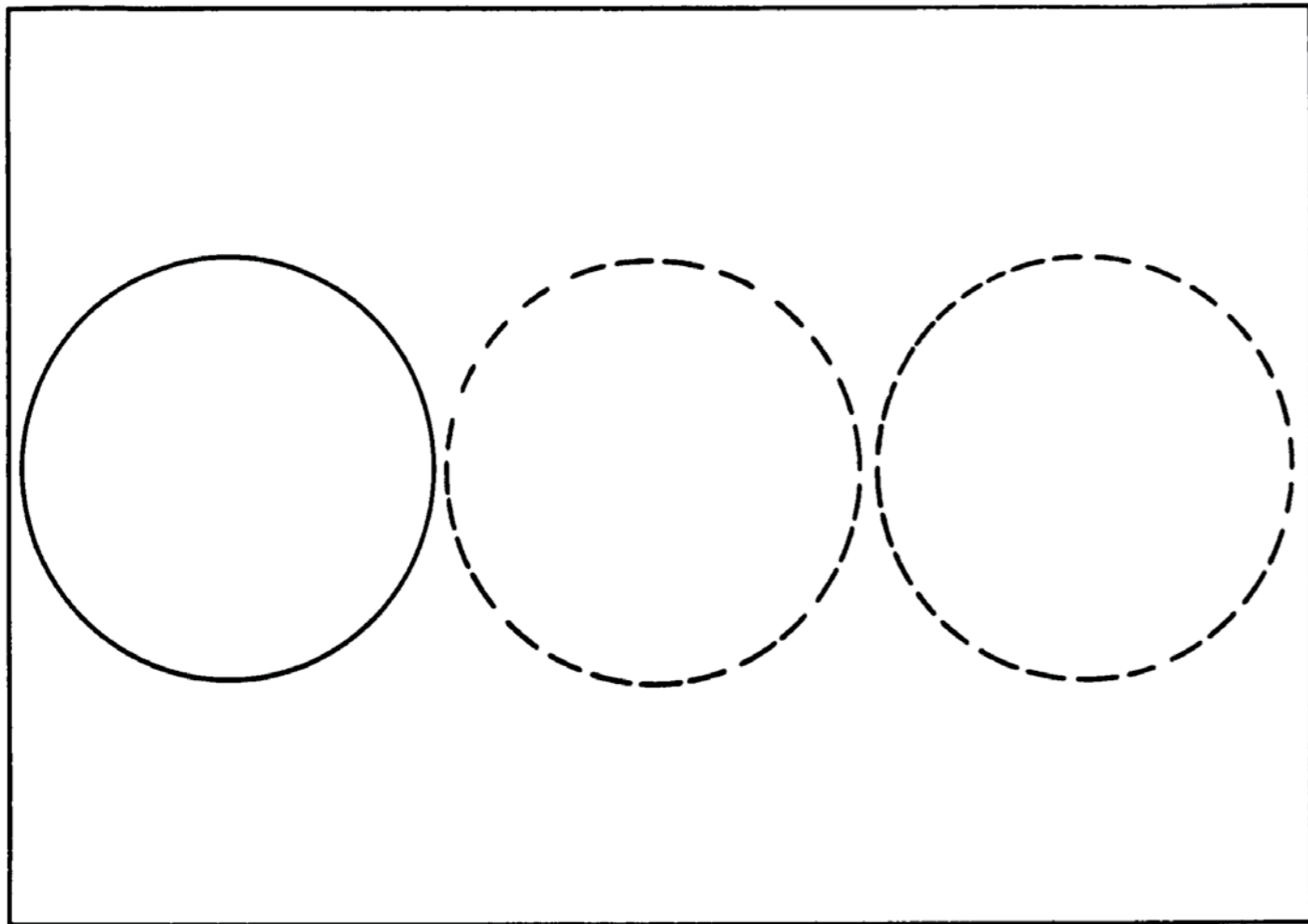
در قسمت بالا نقطه چین‌ها را به هم وصل کرده
و سپس در ردیف پایین چند چهار گوش بکشید و آن‌ها را رنگ کنید.




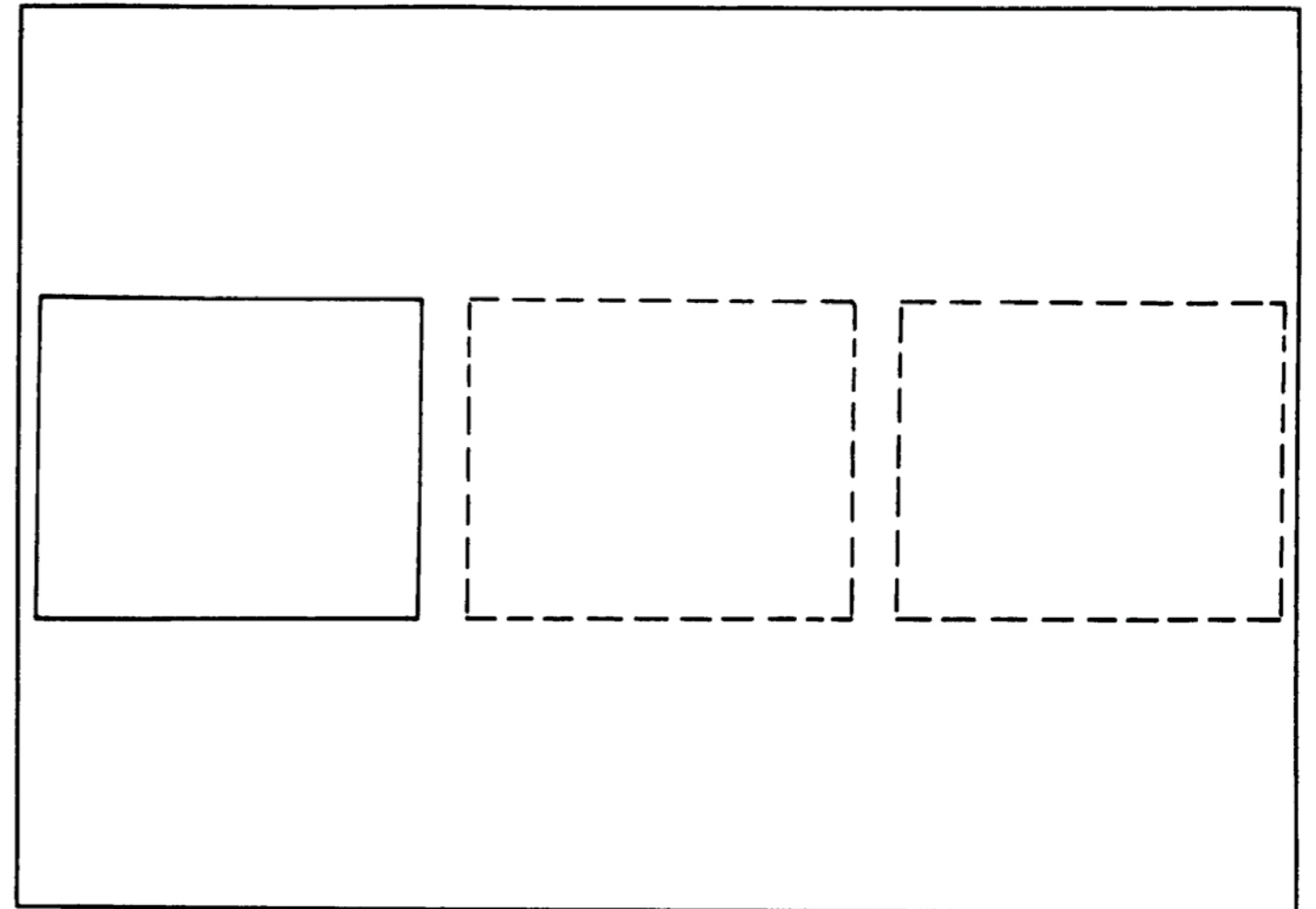
در قسمت بالا نقطه چین‌ها را به هم وصل کرده
و سپس در ردیف پایین چند سه گوش بکشید و آن‌ها را رنگ کنید.



در قسمت بالا نقطه چین‌ها را به هم وصل کرده
و سپس در ردیف پایین چند گردی بکشید و آن‌ها را رنگ کنید.




در قسمت بالا نقطه چین‌ها را به هم وصل کرده
و سپس در ردیف پایین چند چهار گوش بکشید و آن‌ها را رنگ کنید.



به شکل‌های این صفحه به دقت نگاه کنید و سپس طبق دستور آن‌ها را رنگ کنید.

○ قرمز □ آبی △ سبز □ زرد



به شکل‌های این صفحه به دقت نگاه کنید و سپس طبق دستور آن‌ها را رنگ کنید.

○ آبی □ زرد △ قرمز □ سبز

