

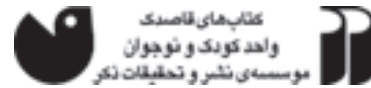
# زنگ شادی

تشخیص شکل از زمینه

با آخرین تغییرات و اصلاحات آموزشی

به کوشش فهیمه سیدناصری

چاپ هشتم



کتاب‌های قاصدک  
واحد کونک و نوجوان  
موسسه‌ی نشر و تحقیقات ذکر

دفتر و نمایشگاه مرکزی:

تهران، خ انقلاب، خ فلسطین جنوبی، خ محتشم، شماره‌ی ۲۰، طبقه‌ی اول غربی  
تلفن: ۶۶۴۱۰۰۴۱ (۵ خط) • تلفکس: ۶۶۴۶۸۲۶۳ • کد پستی: ۱۳۱۵۸۵۳۴۹۳  
سامانه‌ی پیامکی: ۳۰۰۰۶۶۶۶۶۳  
www.zekr.co • Email: zekr\_publishery@yahoo.com

## زنگ شادی - جلد ۲

به کوشش فهیمه سیدناصری

مدیر هنری و اجرای جلد: حسین نیلچیان

صفحه‌آرایی: کارگاه گرافیک قاصدک (سیدمهدی مظلوم)

زیر نظر گروه برنامه‌ریزی آموزش‌های پیش‌دبستانی

موسسه نشر و تحقیقات ذکر

لیتوگرافی: چاووش • چاپ و صحافی: قدیانی

(ویراست جدید) چاپ هشتم: ۱۳۹۴ • تیراژ: ۲۰۰۰ جلد

کد: ۸۱/۲۳۴

شابک: ۹۷۸-۹۶۴-۳۰۷-۲۳۹-۱

شابک دوره: ۹۷۸-۹۶۴-۳۰۷-۲۴۱-۴

کلیه‌ی حقوق چاپ و نشر انحصاراً برای

موسسه‌ی نشر و تحقیقات ذکر محفوظ است.

قیمت: ۲۰۰۰ تومان

سرشناسه: سیدناصری، فهیمه، ۱۳۳۰ -

عنوان و نام پدیدآور: زنگ شادی / به کوشش فهیمه سیدناصری؛

صفحه‌آرایی: کارگاه گرافیک قاصدک (سید مهدی مظلوم).

مشخصات نشر: تهران: ذکر، کتابهای قاصدک.

مشخصات ظاهری: ۱۰ ج: مصور.

شابک: دوره: ۹۷۸-۹۶۴-۳۰۷-۲۴۱-۴؛ ج. ۱: ۹۷۸-۹۶۴-۳۰۷-۲۳۸-۴؛ ج. ۲: ۹۷۸-۹۶۴-۳۰۷-۲۴۰-۷؛ ج. ۳: ۹۷۸-۹۶۴-۳۰۷-۲۳۹-۱؛ ج. ۴: ۹۷۸-۹۶۴-۳۰۷-۲۳۸-۹؛ ج. ۵: ۹۷۸-۹۶۴-۳۰۷-۲۳۹-۶؛ ج. ۶: ۹۷۸-۹۶۴-۳۰۷-۲۳۹-۹؛ ج. ۷: ۹۷۸-۹۶۴-۳۰۷-۲۴۱-۹؛ ج. ۸: ۹۷۸-۹۶۴-۳۰۷-۲۴۲-۶؛ ج. ۹: ۹۷۸-۹۶۴-۳۰۷-۲۴۳-۳؛ ج. ۱۰: ۹۷۸-۹۶۴-۳۰۷-۲۴۴-۰

وضعیت فهرست نویسی: فایا

مندرجات: ج. ۱. تفاوت و تشابه. ج. ۲. پیدا کردن تصاویر و اشکال درهم. ج. ۳. مازها.

ج. ۴. سر نخ‌ها را پیدا کن، توالی دیداری. ج. ۵. اختلاف‌ها را پیدا کن توجه و دقت به جزئیات.

ج. ۶. سایه‌ها الگوی تصویری. ج. ۷. پیدا کردن تصاویر با کمک نقطه و اشکال درک ارتباطات

فضایی. ج. ۸. پیدا کردن تصاویر با کمک اعداد تقویت قدرت تجسم اشکال.

ج. ۹. تکه‌ای گم‌شده از پازل ارتباط جزء به کل. ج. ۱۰. تطابق و درک فضایی رشد حافظه‌ی

تصویری و تقویت ادراک بینایی.


یادداشت: گروه سنی: ب.

موضوع: سرگرمی‌ها، نقاشی

رده‌بندی دیویی: ۱۳۹۱ ز ۹۱۹ س ۷۹۳/۷


شماره کتابشناسی ملی: ۸۳-۱۵۶۳۹

به این تصاویر با دقت نگاه کنید. ۳ سیب کوچک را قرمز و ۲ سیب بزرگ را زرد کنید.






به این تصاویر با دقت نگاه کنید. گل‌ها را قرمز، پروانه‌ها را آبی و برگ‌ها را سبز کنید.




در این صفحه‌ی شلوغ می‌توانید یک میوه را پیدا کنید و رنگ‌آمیزی کنید.





شکل‌های سه گوش  $\triangle$  را به سلیقه‌ی خود رنگ کنید تا چند بادبادک زیبا درست شود.



دو چهره‌ی پنهان شده در این تصویر را پیدا کرده و رنگ کنید.

