

به نام خدای مهربان

# فکر کن، پیدا کن

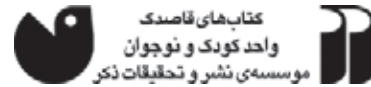
۱

## تقویت ادراک بینایی کودک

چاپ ششم

به کوشش فهیمه سیدناصری

کتاب آموزشی مناسب و  
مرتبط با برنامه‌ی درسی  
معرفی‌شده در کتابنامه  
رشد آموزش و پرورش



کتاب‌های قاصدک  
واحد کودک و نوجوان  
موسسه‌ی نشر و تحقیقات ذکر

دفتر و نمایشگاه مرکزی:  
تهران، خ انقلاب، خ فلسطین جنوبی، خ محتشم، شماره ۲۰، طبقه اول غربی  
تلفن: ۶۶۴۱۰۰۴۱ • تلفکس: ۶۶۴۶۸۲۶۳ • صندوق پستی: ۱۶۱۶-۱۳۱۴۵  
[www.zekrpublishery.com](http://www.zekrpublishery.com)  
Email: [zokr\\_publishery@yahoo.com](mailto:zokr_publishery@yahoo.com)  
Email: [info@zekrpublishery.com](mailto:info@zekrpublishery.com)

فکر کن، پیدا کن - جلد ۱  
به کوشش فهیمه سیدناصری

طراح جلد: حسین نیلچیان

صفحه‌آرایی: کارگاه گرافیک قاصدک

لیتوگرافی: کارا • چاپ و صحافی: قدیانی

تیراژ: ۲۰۰۰ جلد • چاپ ششم: ۱۳۹۳

کد: ۹۰/۴۰۵

شابک: ۹۷۸-۹۶۴-۳۰۷-۴۳۴-۰

شابک دوره: ۹۷۸-۹۶۴-۳۰۷-۴۳۶-۴

کلیه‌ی حقوق محفوظ است.









قیمت: ۱۵۰۰ تومان

سرشناسه : سیدناصری، فهیمه، ۱۳۳۰ -  
عنوان و نام پدیدآور : فکر کن، پیدا کن / فهیمه سیدناصری  
مشخصات نشر : تهران : ذکر، کتاب‌های قاصدک.  
مشخصات ظاهری : ۳ ج: مصور.  
شابک : دوره: ۴-۴۳۶-۳۰۷-۹۶۴-۹۷۸  
ج ۱: ۰-۴۳۴-۳۰۷-۹۶۴-۹۷۸  
ج ۲: ۷-۴۳۵-۳۰۷-۹۶۴-۹۷۸  
ج ۳: ۶-۳۷۵-۳۰۷-۹۶۴-۹۷۸

وضعیت فهرست‌نویسی : فیبا  
مندرجات : ج ۱. تقویت ادراک بینایی کودک. ج ۲. تقویت تمرکز و دقت. ج ۳. تقویت فعالیت‌های ذهنی.








یادداشت : گروه سنی: الف.  
موضوع : آموزش قبل از مدرسه - هندسه - رنگ‌آمیزی برای کودکان  
رده‌بندی دیویی : ۳۷۲/س ۹۱۹ ف ۱۳۹۰  
شماره کتابشناسی ملی : ۲۳۷۲۷۹۵

به این شکل‌ها دایره می‌گویند. دایره‌های کوچک را آبی و دایره‌های بزرگ را قرمز کنید.

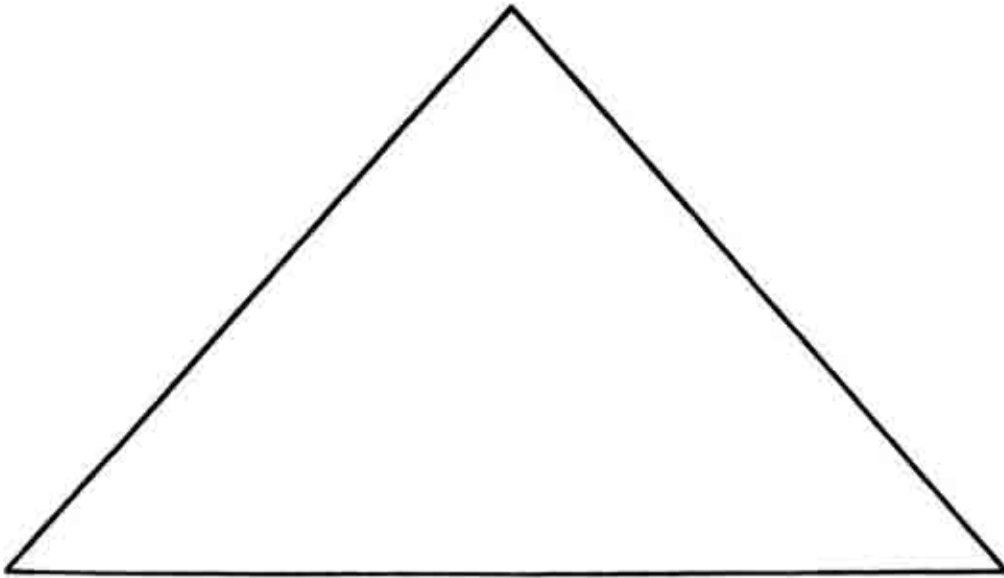




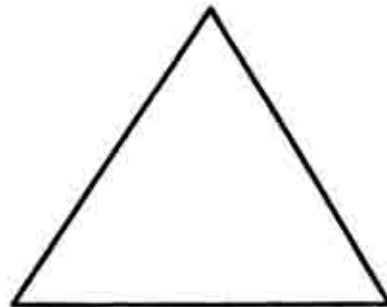
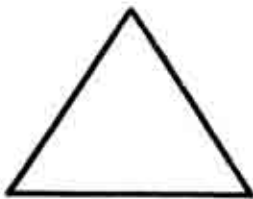
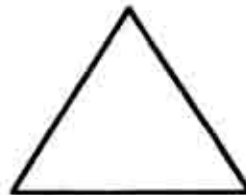
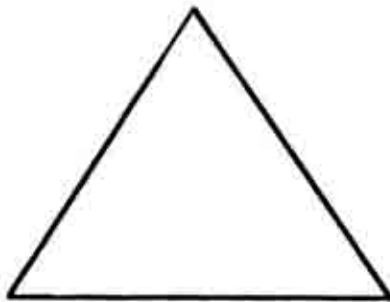
به این شکل‌ها مربع می‌گویند. مربع‌های بزرگ را آبی و مربع‌های کوچک را سبز کنید.



به این شکل مثلث می‌گویند. این مثلث را سبز کنید.

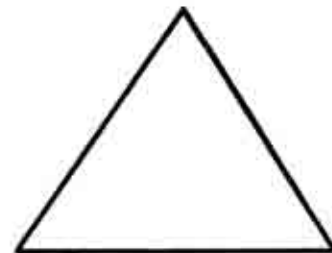

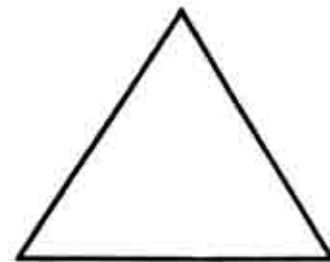
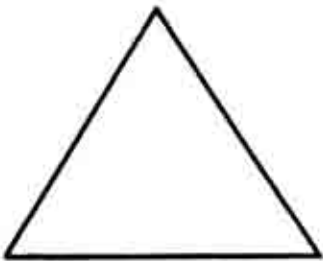

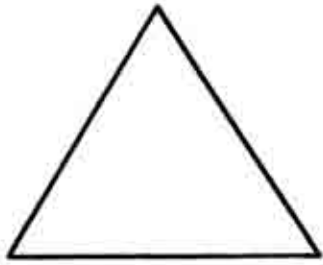




مثلث‌های بزرگ را آبی و مثلث‌های کوچک را زرد کنید.





مثلث‌ها را آبی، مربع‌ها را زرد و دایره‌ها را قرمز کنید.



فقط دایره‌ها را رنگ کنید.

