

آموزش اعداد انگلیسی

1 2 3

گام‌های اول در آموزش زبان انگلیسی برای کودکان



کتاب‌های فاصدک
واحد کودک و نوجوان
موسسه‌ی نشر و تحقیقات ذکر



دفتر و نمایشگاه مرکزی:

تهران، خ انقلاب، خ فلسطین جنوبی، خ محتشم، شماره‌ی ۲۰، طبقه‌ی اول غربی

تلفن: ۰۲۱ ۶۶۴۱۰۰۴۱ (خط ۵) • تلفکس: ۰۲۱ ۶۶۴۶۸۲۶۳

کد پستی: ۱۳۱۵۸۵۳۴۹۳ • سامانه‌ی پیامکی: ۳۰۰۰۶۶۶۶۶۳

www.zekr.co • Email: zekr_publishery@yahoo.com


چاپ چهارم

آموزش اعداد انگلیسی

- سرشناسه: رندال، کریگ
- عنوان و نام پدیدآور: آموزش اعداد انگلیسی / کریگ رندال؛ ترجمه و تدوین مهرداد عرفانیان.
- مشخصات نشر: تهران: ذکر، کتاب‌های فاصدک.
- مشخصات ظاهری: ۲۸ ص: مصور.
- فروست: گام‌های اول در آموزش زبان انگلیسی برای کودکان
- شابک: ۹۷۸-۹۶۴-۳۰۷-۴۵۴-۸
- وضعیت فهرست‌نویسی: فیبا
- یادداشت: فارسی - انگلیسی
- یادداشت: عنوان اصلی: learning to count ۱ ۲ ۳
- یادداشت: گروه سنی: الف، ب.
- موضوع: اعداد انگلیسی - رنگ‌آمیزی برای کودکان
- شناسه افزوده: عرفانیان، مهرداد، ۱۳۵۴، مترجم
- رده‌بندی دیویی: ۱۳۹۰ ۱۳۳۴ ۵۱۳
- شماره کتابشناسی ملی: ۲۴۶۴۹۴۴
- کریگ رندال • ترجمه و تدوین: مهرداد عرفانیان
- مدیر هنری و اجرای جلد: حسین نیلچیان
- صفحه‌آرایی: کارگاه گرافیک فاصدک (سیدمهدی مظلوم)
- زیر نظر گروه برنامه‌ریزی آموزش‌های پیش‌دبستانی
- موسسه نشر و تحقیقات ذکر
- لیتوگرافی: گلپا • کد: ۹۰/۴۲۴
- چاپ چهارم: ۱۳۹۵ • تیراژ: ۲۰۰۰ جلد
- شابک: ۹۷۸-۹۶۴-۳۰۷-۴۵۴-۸
- شابک دوره: ۹۷۸-۹۶۴-۳۰۷-۵۵۱-۴
- کلیه‌ی حقوق چاپ و نشر انحصاراً برای
- ی نشر و تحقیقات ذکر محفوظ است.

one

در این تصویر پسری در حال پرواز دادن بادبادک است. در آسمان یک بادبادک وجود دارد. ابتدا خوب به عدد « 1 » در پایین صفحه نگاه کنید. سپس با توجه به جهت فلش‌ها، نقطه‌چین‌ها را به هم وصل کرده و به همین شکل، نوشتن و تلفظ صحیح اعداد انگلیسی را تمرین کنید.



one kite



در این تصویر دو گوسفند وجود دارد.
ابتدا خوب به عدد « 2 » در پایین صفحه نگاه کنید. سپس با
توجه به جهت فلش‌ها، نقطه‌چین‌ها را به هم وصل کرده و به
همین شکل، نوشتن و تلفظ صحیح اعداد انگلیسی را تمرین
کنید.

two



two sheep

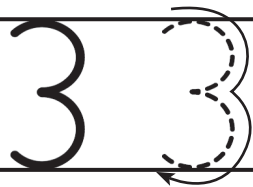


three

در این تصویر سه دلک در حال بازی کردن هستند. ابتدا خوب به عدد «3» در پایین صفحه نگاه کنید. سپس با توجه به جهت فلش‌ها، نقطه‌چین‌ها را به هم وصل کرده و به همین شکل، نوشتن و تلفظ صحیح اعداد انگلیسی را تمرین کنید.




three children





four

در این تصویر چهار پاندا وجود دارد.
ابتدا خوب به عدد « 4 » در پایین صفحه نگاه کنید. سپس
با توجه به جهت فلش‌ها، نقطه‌چین‌ها را به هم وصل کرده و
به همین شکل، نوشتن اعداد انگلیسی و تلفظ صحیح آن را
تمرین کنید.





four rockets



five

چند بالن در این تصویر وجود دارد؟
ابتدا خوب به عدد « 5 » در پایین صفحه نگاه کنید. سپس با
توجه به جهت فلش‌ها، نقطه‌چین‌ها را به هم وصل کرده و به
همین شکل، نوشتن اعداد انگلیسی را تمرین کنید.



five jungle animals

