

به نام خدا

یاد بگیریم فکر کنیم

۶

# دنیای کودکان باهوش

کتاب کار  
کودک

برای کودکان  
۳ و ۴  
سال

## مفاهیم اولیه ریاضی

ناشر پیشرو در انتشار  
کتاب‌های کمک‌آموزشی برای  
مهدکودک‌ها و پیش‌دبستانی‌ها



واحدکودک و نوجوان  
موسسه‌ی نشر و  
تحقیقات ذکر



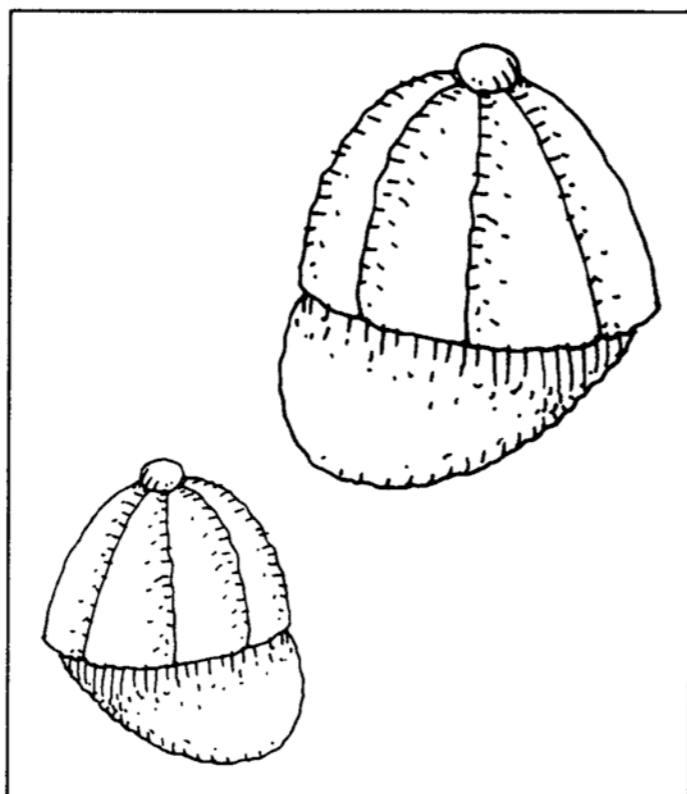
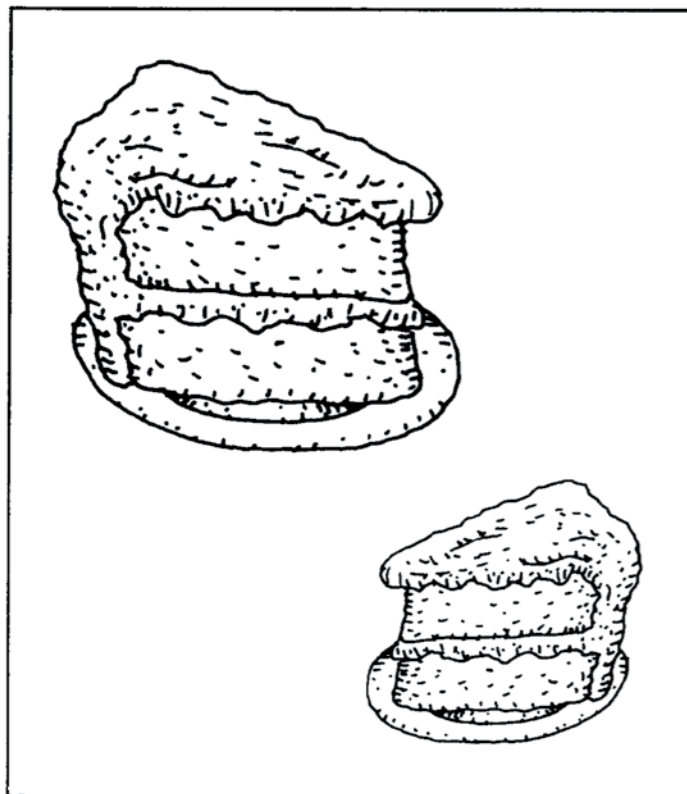
کتاب‌های  
قاصدک

دفتر و فروشگاه مرکزی: تهران، خ انقلاب، خ فلسطین جنوبی، خ محتشم، شماره ۲۰، طبقه همکف واحد ۱  
تلفن: ۰۲۱ ۶۶۴۱۰۰۴۱ (خط ۵) • تلفکس: ۰۲۱ ۶۶۴۶۸۲۶۳ • کد پستی: ۱۳۱۵۸۴۴۵۴۷  
سامانه پیامکی: ۳۰۰۰۶۶۶۶۳ • [www.zekr.co](http://www.zekr.co) • [@ghasedakbooks](mailto:ghasedakbooks)




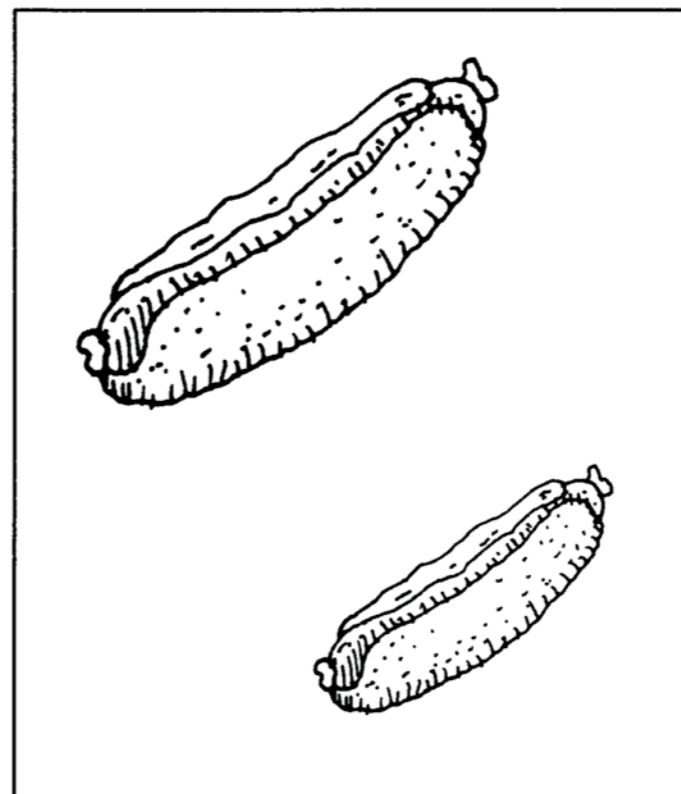
### دنیای کودکان باهوش جلد ۶

- سرشناسه: سیدناصری، فهیمه، ۱۳۳۰ -
- عنوان و نام پدیدآور: مفاهیم اولیه ریاضی : یاد بگیریم فکر کنیم -
- فکر برتر : برای کودکان ۳ تا ۴ سال/ به کوشش فهیمه سیدناصری.
- مشخصات نشر: تهران : ذکر، کتاب‌های قاصدک.
- مشخصات ظاهری: ۲۴ ص. : مصور (رنگی): ۲۲ × ۲۹ س.م.
- فروست: کتاب کار کودک. دنیای کودکان باهوش: ۶.
- شابک: دوره ۸-۰۳۹-۲۳۷-۶۲۲-۹۷۸ : ۴-۰۳۷-۲۳۷-۶۲۲-۹۷۸
- وضعیت فهرست نویسی: فیبا / یادداشت: گروه سنی: الف، ب.
- عنوان دیگر: یاد بگیریم فکر کنیم - فکر برتر : برای کودکان ۳ تا ۴ سال.
- موضوع: ریاضیات -- راهنمای آموزشی (پیش‌دبستانی) -
- موضوع: Mathematics Preschool-- Study and teaching
- موضوع: یادگیری مفاهیم - Concept learning
- موضوع: رنگ‌آمیزی برای کودکان - Coloring for children
- رده‌بندی دیویی: ۵۱۰/۷
- شماره کتابشناسی ملی: ۵۸۷۳۱۸۴
- به کوشش: فهیمه سیدناصری
- صفحه‌آرایی و اجرای جلد: فریدون حقیقی
- مدیر هنری: حسین نلیچیان
- زیر نظر گروه برنامه‌ریزی آموزش‌های پیش‌دبستانی
- موسسه نشر و تحقیقات ذکر
- لیتوگرافی: گلپا • کد ۹۹/۸۹۲
- چاپ اول: ۱۳۹۹ • تیراژ: ۲۰۰۰ جلد
- شابک: ۴-۰۳۷-۲۳۷-۶۲۲-۹۷۸
- شابک دوره: ۸-۰۳۹-۲۳۷-۶۲۲-۹۷۸
- کلیه‌ی حقوق چاپ و نشر انحصاراً برای
- موسسه‌ی نشر و تحقیقات ذکر محفوظ است.


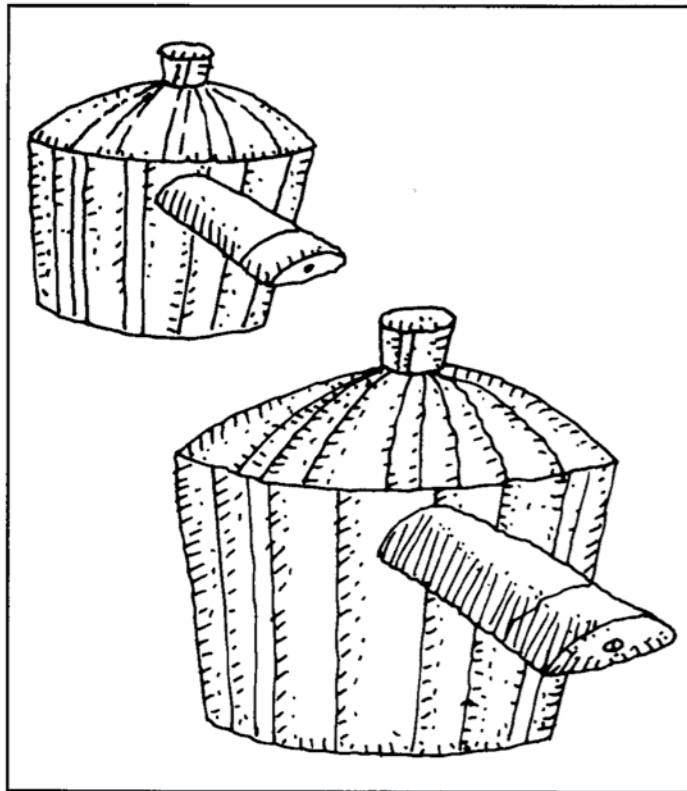
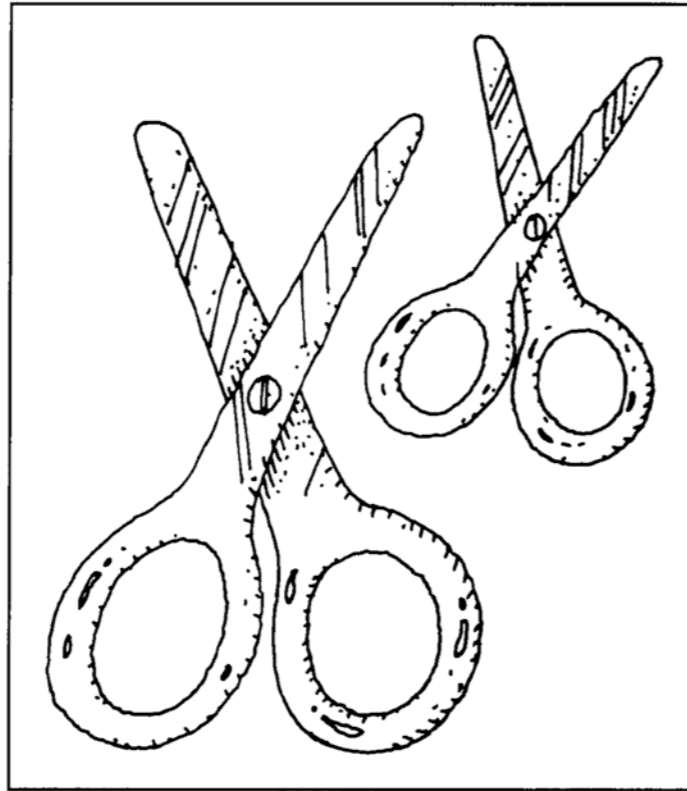

به تصویرهای هر قسمت به دقت نگاه کنید. سپس تصویر کوچک‌تر را رنگ کنید.







به تصویرهای هر قسمت به دقت نگاه کنید. سپس تصویر بزرگ‌تر را رنگ کنید.



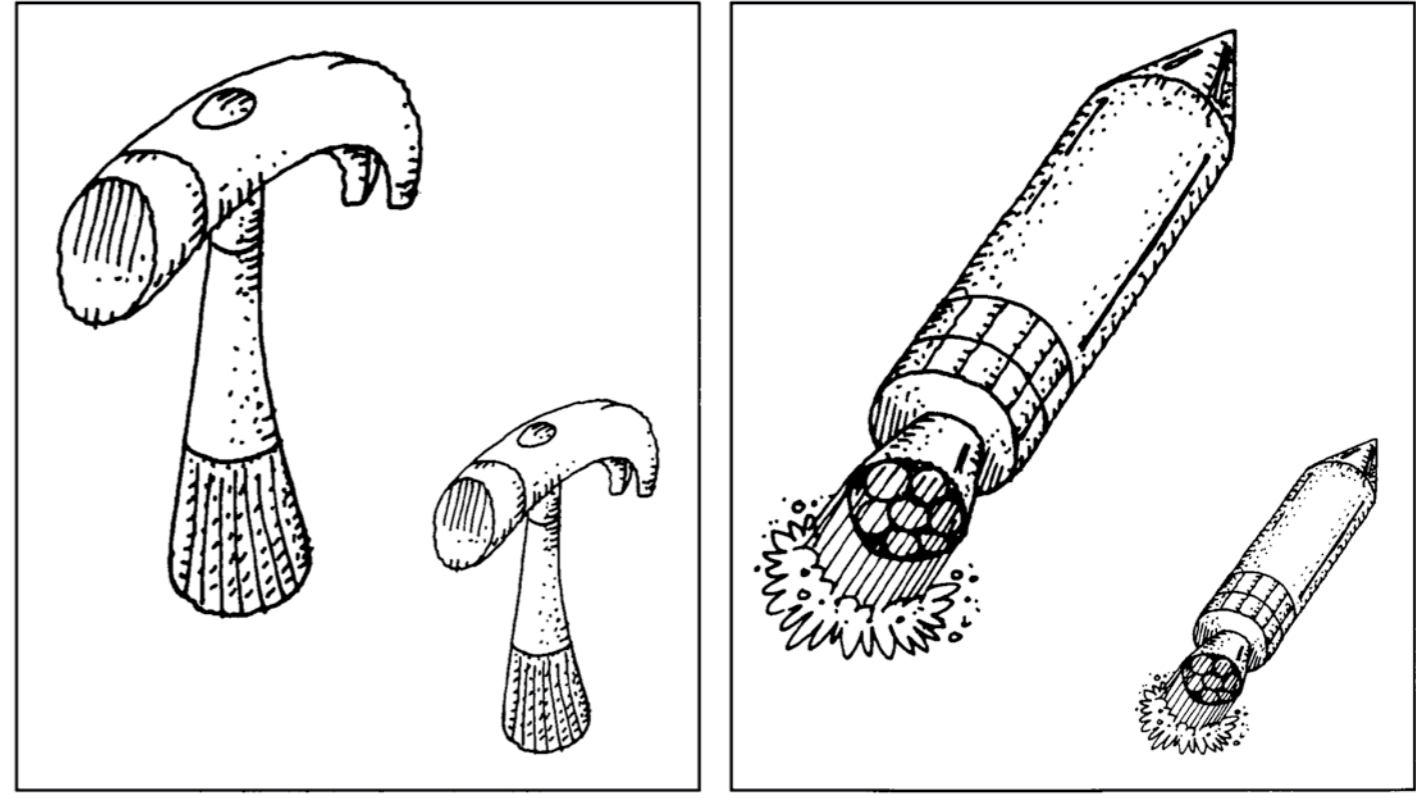

به تصویرهای هر قسمت به دقت نگاه کنید. سپس تصویر بزرگ‌تر را رنگ کنید.



به تصویرهای هر قسمت به دقت نگاه کنید. سپس تصویر بلندتر را رنگ کنید.


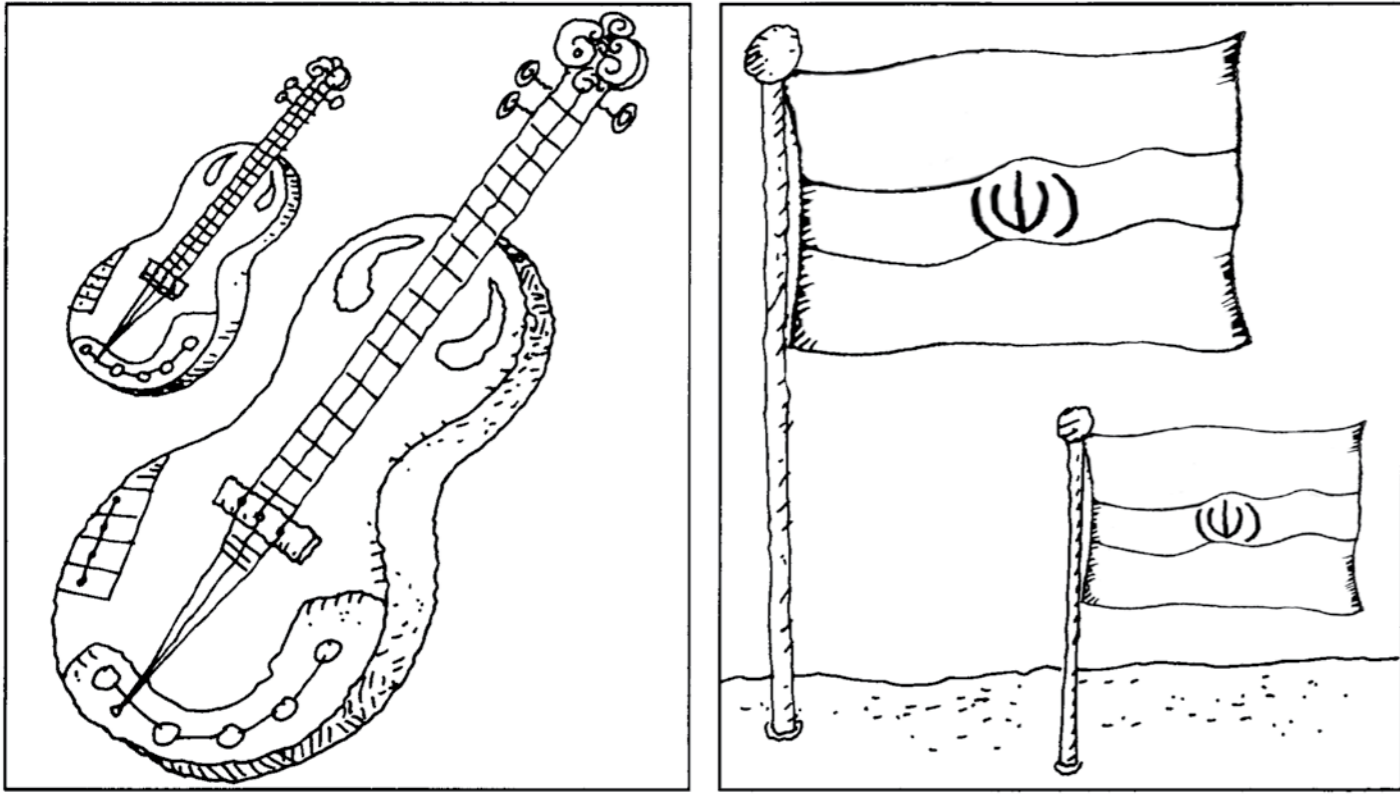


به تصویرهای هر قسمت به دقت نگاه کنید.  
سپس تصویر کوچک را سبز و تصویر بزرگ را آبی کنید.



هدف: مقایسه‌ی اندازه‌ها

به تصویرهای هر قسمت به دقت نگاه کنید.  
سپس تصویر بزرگ‌تر را رنگ کنید.



هدف: مقایسه‌ی اندازه‌ها