

به نام خدای مهربان

# اثر انگشت جادویی

نوشته‌ی ادوارد امبرلی  
ترجمه‌ی دکتر سارا سیدناصری

۴ تا ۸ سال



کتاب‌کار  
کودکی

نقاشی خلاقانه با اثر انگشت برای کودکان

دفتر و فروشگاه مرکزی: تهران، خ انقلاب، خ فاطمین، جنوب، خ محدثه، شماره‌ی ۶۹ طبقه‌ی همکف، واحد ۱ • تلفن: ۰۲۱/۶۶۳۰۴۳۱ (تک) • تلفن: ۰۲۱/۶۶۳۰۴۳۰-۳۳ www.ghasedakbooks.ir • ۵۸۴۴۴۴۷ • تهران: ghasedakbooks @ghasedakbooks	ناشر پیشرو در انتشار کتاب‌های مناسب برای کودکان و نوجوانان	واحد کودک و نوجوان موسسه‌ی نشر و تحقیقات ذکر	کتاب‌های قاصدک
--	--	--	-------------------

- سرشناسه: امبرلی، اد Emberley, Ed
- عنوان و نام پدیدآور: اثر انگشت جادویی: نقاشی خلاقانه با اثر انگشت برای کودکان/
- نوشته ادوارد امبرلی؛ ترجمه‌ی سارا سیدناصری.
- مشخصات نشر: تهران: موسسه نشر و تحقیقات ذکر، کتاب‌های قاصدک، ۱۴۰۰.
- مشخصات ظاهری: ج ۲: مصور (رنگی): ۲۲ × ۲۹ س.م.
- شابک: ۹۷۸-۶۲۲-۲۳۷-۲۳۱-۶ دوره: ج ۱: ۹۷۸-۶۲۲-۲۳۷-۲۲۹-۳
- ج ۲: ۹۷۸-۶۲۲-۲۳۷-۲۳۰-۹
- وضعیت فهرست نویسی: فینیا
- یادداشت: عنوان اصلی:..Ed Emberley's Complete Funprint. ۲۰۰۲
- یادداشت: گروه سنی: ب و ج.
- عنوان دیگر: نقاشی خلاقانه با اثر انگشت برای کودکان.
- موضوع: طراحی -- راهنمای آموزشی Study and teaching -- Drawing
- نقاشی -- راهنمای آموزشی(ابتدایی)
- (Painting -- Study & teaching (Elementary
- انگشت‌نگاری در هنر (N. S. G Fingerprints in art)
- شناسه افزوده: سیدناصری، سارا، ۱۳۶۳ - ، مترجم
- رده بندی دیویی: ۷۴۳/۰۷
- شماره کتابشناسی ملی: ۸۶۹۸۳۵۳
- این کتاب با کاغذ حمایتی منتشر شده است.

## اثر انگشت جادویی - ۱

ادوارد امبرلی

مترجم: دکتر سارا سیدناصری

صفحه‌آرایی و طراحی روی جلد: فریدون حقیقی

زیر نظر گروه برنامه‌ریزی آموزش‌های پیش‌دبستانی

موسسه نشر و تحقیقات ذکر

لیتوگرافی: گلپا • کد: ۰۰/۱۰۷۲

چاپ اول: ۱۴۰۰ • تیراژ: ۲۰۰۰ جلد

شابک: ۳ - ۲۲۹ - ۲۳۷ - ۶۲۲ - ۹۷۸

شابک دوره: ۶ - ۲۳۱ - ۲۳۷ - ۶۲۲ - ۹۷۸


کلیه‌ی حقوق چاپ و نشر انحصاراً برای

موسسه‌ی نشر و تحقیقات ذکر محفوظ است.

# احساسات




خندون



ناراحت




خوشحال



خنگ




عصبانی




خجالتی



نگران



در حال چشمک زدن



پرحرف



# برای نمونه

• با کشیدن یک خط ساده می‌توانیم یک کلاه درست کنیم.


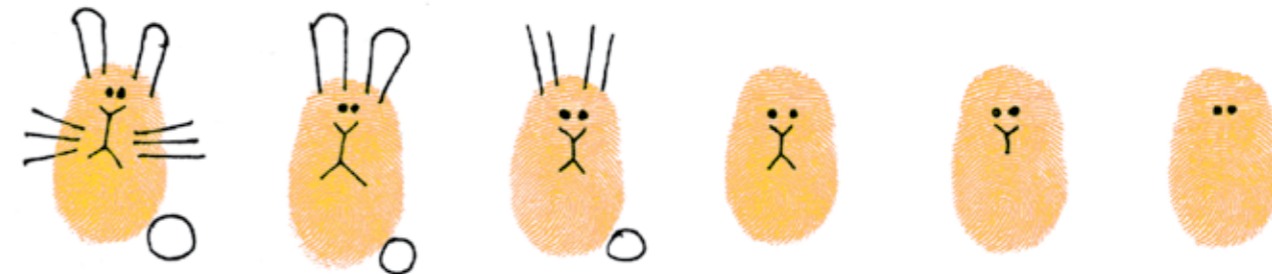
آدمک



راه رفتن





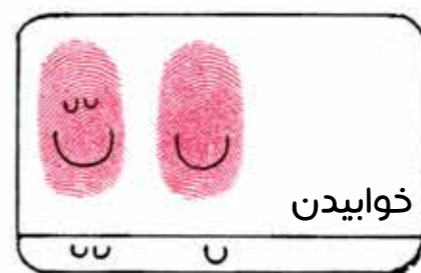





خرگوش



پرنده





# انواع کلاه

