

زنگ شادی

درک ارتباطات فضایی



به کوشش فهیمه سیدناصری



کتاب‌های قاصدک
واحد کویدک و نوجوان
موسسه‌ی نشر و تحقیقات ذکر



دفتر و نمایشگاه مرکزی:

تهران، خ انقلاب، خ فلسطین جنوبی، خ محتشم، شماره‌ی ۲۰، طبقه‌ی اول غربی
تلفن: ۶۶۴۱۰۰۴۱ (۵ خط) • تلفکس: ۶۶۴۶۸۲۶۳ • کد پستی: ۱۳۱۵۸۵۳۴۹۳
سامانه‌ی پیامکی: ۳۰۰۰۶۶۶۶۶۳
www.zekr.co • Email: zekr_publishery@yahoo.com

زنگ شادی - جلد ۷

به کوشش فهیمه سیدناصری

مدیر هنری و اجرای جلد: حسین نیلچیان

صفحه‌آرایی: کارگاه گرافیک قاصدک (سیدمهدی مظلوم)

زیر نظر گروه برنامه‌ریزی آموزش‌های پیش‌دبستانی

موسسه نشر و تحقیقات ذکر

لیتوگرافی: چاووش • چاپ و صحافی: قدیانی

چاپ اول: ۱۳۹۴ • تیراژ: ۲۰۰۰ جلد

کد: ۹۴/۶۵۸

شابک: ۹۷۸-۹۶۴-۳۰۷-۷۴۱-۹

شابک دوره: ۹۷۸-۹۶۴-۳۰۷-۲۴۱-۴

کلیه‌ی حقوق چاپ و نشر انحصاراً برای

موسسه‌ی نشر و تحقیقات ذکر محفوظ است.

قیمت: ۲۰۰۰ تومان

سرشناسه: سیدناصری، فهیمه، ۱۳۳۰ -

عنوان و نام پدیدآور: زنگ شادی / به کوشش فهیمه سیدناصری؛

صفحه‌آرایی: کارگاه گرافیک قاصدک (سید مهدی مظلوم).

مشخصات نشر: تهران: ذکر، کتابهای قاصدک.

مشخصات ظاهری: ۱۰ ج: مصور.

شابک: دوره: ۹۷۸-۹۶۴-۳۰۷-۲۴۱-۴؛ ج. ۱: ۹۷۸-۹۶۴-۳۰۷-۲۳۸-۴؛ ج. ۲: ۹۷۸-۹۶۴-۳۰۷-۲۳۹-۴؛ ج. ۳: ۹۷۸-۹۶۴-۳۰۷-۲۴۰-۴؛ ج. ۴: ۹۷۸-۹۶۴-۳۰۷-۲۳۸-۹؛ ج. ۵: ۹۷۸-۹۶۴-۳۰۷-۲۳۹-۹؛ ج. ۶: ۹۷۸-۹۶۴-۳۰۷-۲۴۰-۹؛ ج. ۷: ۹۷۸-۹۶۴-۳۰۷-۲۴۱-۹؛ ج. ۸: ۹۷۸-۹۶۴-۳۰۷-۲۴۲-۹؛ ج. ۹: ۹۷۸-۹۶۴-۳۰۷-۲۴۳-۹؛ ج. ۱۰: ۹۷۸-۹۶۴-۳۰۷-۲۴۴-۹

وضعیت فهرست نویسی: فایا

مندرجات: ج. ۱. تفاوت و تشابه، ج. ۲. پیدا کردن تصاویر و اشکال درهم، ج. ۳. مازها.

ج. ۴. سر نخ‌ها را پیدا کن، توالی دیداری، ج. ۵. اختلاف‌ها را پیدا کن توجه و دقت به جزئیات.

ج. ۶. سایه‌ها الگوی تصویری، ج. ۷. پیدا کردن تصاویر با کمک نقطه و اشکال درک ارتباطات

فضایی، ج. ۸. پیدا کردن تصاویر با کمک اعداد تقویت قدرت تجسم اشکال.

ج. ۹. تکه‌های گم‌شده از پازل ارتباط جزء به کل، ج. ۱۰. تطابق و درک فضایی رشد حافظه‌ی

تصویری و تقویت ادراک بینایی.


یادداشت: گروه سنی: ب.

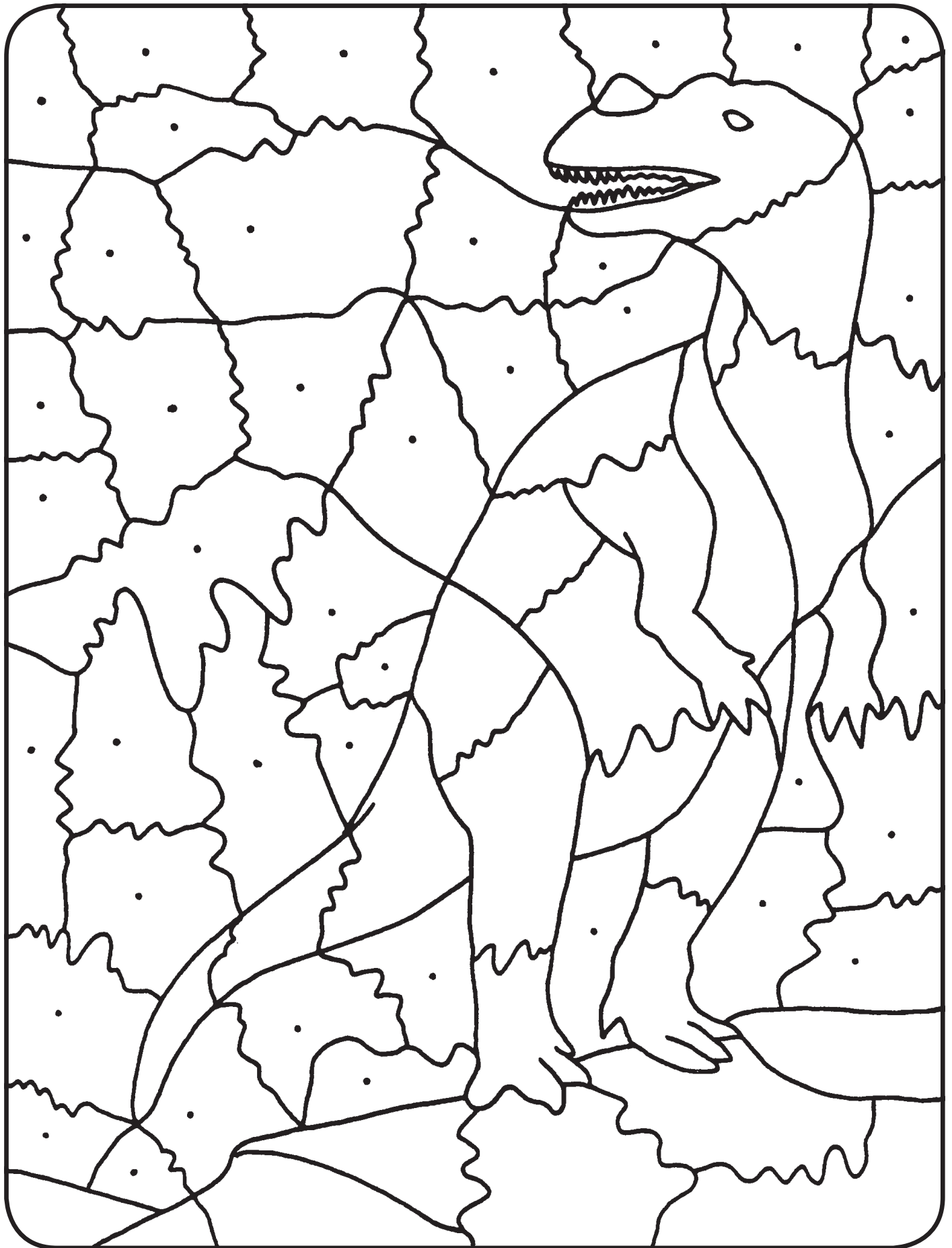
موضوع: سرگرمی‌ها، نقاشی

رده‌بندی دیویی: ۱۳۹۱ ز ۹۱۹ س ۷۹۳/۷

شماره کتابشناسی ملی: ۸۳-۱۵۶۳۹


قسمت‌هایی که نقطه دارند را به سلیقه‌ی خود رنگ کنید.






قسمت‌هایی که نقطه دارند را به سلیقه‌ی خود رنگ کنید.

۴





قسمت‌هایی که نقطه دارند را به سلیقه‌ی خود رنگ کنید.



قسمت‌هایی که نقطه دارند را به سلیقه‌ی خود رنگ کنید.

