

به نام فدای مهربان
کار با قیچی مناسب مقطع پیش دبستان

سطح ساده

کتاب کار
گروهی

قیچی و چسب و مداد نقاشی شاد شاد

تهیه و تنظیم: طاهره شاه محمدی

ناشر پیشرو در انتشار
کتابهای کمک آموزشی برای
مهد کودکها و پیش دبستانیها

واحد کودک و نوجوان
موسسه نشر و
تحقیقات ذکر

کتابهای
قاصدک

دفتر و نمایشگاه مرکزی: تهران، خ انقلاب، خ فلسطین جنوبی، خ محتشم، شماره ۲۰، طبقه اول غربی • تلفن: ۰۰۴۱ ۶۶۴۱۰۰۴۱ (خط) • تلفکس: ۶۶۴۶۸۲۶۳
کد پستی: ۱۳۱۵۸۵۳۴۹۳ • سامانه پیامکی: ۳۰۰۰۶۶۶۶۶۳ • www.zekr.co • Email: zekr_publishery@yahoo.com

- سرشناسه: شاه محمدی، طاهره، ۱۳۶۲ -
- عنوان و نام پدیدآور: قیچی و چسب و مداد: کار با قیچی مناسب با مقطع پیش دبستان /
- تهیه و تنظیم: طاهره شاه محمدی؛ طراحی فریدون حقیقی.
- مشخصات نشر: تهران: ذکر، کتابهای قاصدک.
- مشخصات ظاهری: ۵: ج. مصور (رنگی): ۲۹×۲۲ س.م.
- شابک: دوره ۰-۹۱۳-۳۰۷-۹۶۴-۹۷۸؛ ج. ۱: ۶-۹۰۸-۳۰۷-۹۶۴-۹۷۸؛
- ج. ۲: ۳-۹۰۹-۳۰۷-۹۶۴-۹۷۸؛ ج. ۳: ۹-۹۱۰-۳۰۷-۹۶۴-۹۷۸؛
- ج. ۴: ۶-۹۱۱-۳۰۷-۹۶۴-۹۷۸؛ ج. ۵: ۳-۹۱۲-۳۰۷-۹۶۴-۹۷۸
- وضعیت فهرست نویسی: فیبا
- مندرجات: ج. ۱ و ۲. سطح ساده- ج. ۳ و ۴. سطح متوسط- ج. ۵. سطح دشوار
- یادداشت: گروه سنی: الف.
- موضوع: سرگرمیها Amusements
- موضوع: کار دستی Handicraft
- موضوع: واژه آموزشی - مصور Pictorial works -- Word recognition
- شناسه افزوده: حقیقی، فریدون، ۱۳۴۹ - تصویرگر
- رده بندی دیویی: ۱۳۹۶ ق ۲۸۴ ش ۷/۷۹۳
- شماره کتابشناسی ملی: ۴۸۳۷۴۰۲
- **قیچی و چسب و مداد - جلد ۲**
- طاهره شاه محمدی
- طراحی جلد و تصاویر: فریدون حقیقی
- مدیر هنری: حسین نیلچیان
- زیر نظر گروه برنامه ریزی آموزش های پیش دبستانی
- موسسه نشر و تحقیقات ذکر
- لیتوگرافی: گلپا • کد: ۹۶/۷۸۵
- چاپ اول: ۱۳۹۶ • تیراژ: ۲۰۰۰ جلد
- شابک: ۳-۹۰۹-۳۰۷-۹۶۴-۹۷۸
- شابک دوره: ۰-۹۱۳-۳۰۷-۹۶۴-۹۷۸
- کلیه حقوق چاپ و نشر انحصاراً برای
- موسسه نشر و تحقیقات ذکر محفوظ است.

پیش گفتار

یکی از مهارت‌های مهم و مورد نیاز کودک در سال‌های پیش از دبستان «دست‌ورزی» است که باید به او آموخته و تقویت شود تا کودک بتواند در سال‌های بعد از قدرت کافی دست‌ها برای نوشتن استفاده کند. یکی از تمرین‌های جذاب و سرگرم‌کننده در این زمینه، کار با قیچی است که همزمان همه‌ی انگشتان دست کودک را به کار گرفته و هم‌چنین به نیاز اساسی کودک یعنی اختراع و تغییر پاسخ داده و به او احساس قدرت و اعتماد به نفس می‌دهد؛ هم‌چنین استفاده از قیچی و بریدن، راه بسیار خوبی برای تخلیه‌ی احساسات پرخاشگرانه و ایجاد احساس سکون و آرامش در کودک است. در کنار آن کامل کردن تصویر و رنگ‌آمیزی به تقویت نقاشی و حس خلاقیت کودک کمک می‌کند.

این مجموعه با طبقه‌بندی هدفمند از آسان به دشوار در پنج جلد، این امکان را به کودک می‌دهد تا با کمک قیچی و برش قسمت‌های مناسب و رنگ‌آمیزی بخش‌های دیگر تصویر را کامل کند. ضروری است در این زمینه به نکات زیر توجه کرد:

- یک قیچی با نوک گرد و جنس مرغوب در اختیار کودک قرار بگیرد.
- در ابتدا روش صحیح کار با قیچی به کودک آموخته و با قیچی کردن آزاد و بی‌هدف روی کاغذهای باطله یا روزنامه تمرین شود.
- والدین یا مربی در چسباندن بخش‌های موردنظر، کودک را همراهی کرده و به تدریج این کار را به خود کودک واگذار کنند.
- می‌توان در رنگ‌آمیزی بخش‌های موردنظر کودک را آزاد گذاشت.

راهنمای خطوط


خط‌چین‌های خاکستری:

این شکل‌ها در صفحات ۳ تا ۱۶، محل چسباندن شکل‌های بریدنی آخر کتاب هستند. بعد از بریدن شکل‌ها از صفحات ۱۸ و ۱۹، آن‌ها را روی شکل‌های خط‌چین دار مربوط به خودشان بچسبانید!



خطوط سیاه در صفحات بریدنی:

این شکل‌ها در صفحات ۱۸ و ۱۹ هستند. دقت کنید لبه‌ی بیرونی این شکل‌ها را طوری ببرید که خطوط سیاه باقی بمانند تا بتوانید روی شکل مربوط به خودش با خط‌چین خاکستری بچسبانید.



خطوط نقطه‌چین روی شکل‌ها:

روی این خطوط را با مداد سیاه پر کنید تا شکل‌ها کامل شوند. (در کتاب‌های ۴ و ۵)



.....

نکته‌ی نهایی:

پس از چسباندن شکل‌های بریدنی می‌توانید تمام نقاشی خود را مانند الگو و یا به دلخواه رنگ‌آمیزی کنید.



پرنده

پرنده وقت پرواز،
بالهایش را باز و بسته می‌کند.




سیب

این سیب تازه،
خیلی مفید است!



دلچک

دلچک کلاهش را
خیلی دوست دارد!





پرچم

پرچم در باد،
خوشحال و شاد می‌رقصد!

