

به نام فدای مهربان
کار با قیچی مناسب مقطع پیش دبستان

سطح متوسط

کتاب کار
گروهی

قیچی و چسب و مداد نقاشی شاد شاد

تهیه و تنظیم: طاهره شاه محمدی

ناشر پیشرو در انتشار
کتاب های کمک آموزشی برای
مهد کودکان و پیش دبستانی ها

واحد کودک و نوجوان
موسسه ی نشر و
تحقیقات ذکر

کتاب های
قاصدک

دفتر و نمایشگاه مرکزی: تهران، خ انقلاب، خ فلسطین جنوبی، خ محتشم، شماره ۲۰، طبقه اول غربی • تلفن: ۰۰۴۱ ۶۴۴۱۰۰۴۱ (خط) • تلفکس: ۶۴۴۶۸۲۶۳
کد پستی: ۱۳۱۵۸۵۳۴۹۳ • سامانه ی پیامکی: ۳۰۰۰۶۶۶۶۶۳ • www.zekr.co • Email: zekr_publishery@yahoo.com

- سرشناسه : شاه محمدی، طاهره، ۱۳۶۲ -
عنوان و نام پدیدآور: قیچی و چسب و مداد: کار با قیچی مناسب با مقطع پیش دبستان /
تهیه و تنظیم طاهره شاه محمدی؛ طراحی فریدون حقیقی.
مشخصات نشر: تهران: ذکر، کتاب های قاصدک.
مشخصات ظاهری: ۵: ج. مصور (رنگی): ۲۹×۲۲ س. م.
شابک: دوره ۰-۹۱۳-۳۰۷-۹۶۴-۹۷۸: ج. ۱: ۶-۹۰۸-۳۰۷-۹۶۴-۹۷۸:
: ج. ۲: ۳-۹-۹۰۹-۳۰۷-۹۶۴-۹۷۸: ج. ۳: ۹-۹۱۰-۳۰۷-۹۶۴-۹۷۸:
: ج. ۴: ۶-۹۱۱-۳۰۷-۹۶۴-۹۷۸: ج. ۵: ۳-۹۱۲-۳۰۷-۹۶۴-۹۷۸:
وضعیت فهرست نویسی: فیبا
مندرجات: ج. ۱ و ۲. سطح ساده- ج. ۳ و ۴. سطح متوسط- ج. ۵. سطح دشوار
یادداشت: گروه سنی: الف.
موضوع: سرگرمی ها Amusements
موضوع: کاردستی Handicraft
موضوع: واژه آموزی - مصور Pictorial works -- Word recognition
شناسه افزوده: حقیقی، فریدون، ۱۳۴۹ - تصویرگر
رده بندی دیویی: ۱۳۹۶ ق ۲۸۴ ش ۷/۷۹۳
شماره کتابشناسی ملی: ۴۸۳۷۴۰۲
- قیچی و چسب و مداد - جلد ۳**
طاهره شاه محمدی
طراحی جلد و تصاویر: فریدون حقیقی
مدیر هنری: حسین نیلچیان
زیر نظر گروه برنامه ریزی آموزش های پیش دبستانی
موسسه نشر و تحقیقات ذکر
لیتوگرافی: گلپا • کد: ۹۶/۷۸۶
چاپ اول: ۱۳۹۶ • تیراژ: ۲۰۰۰ جلد
شابک: ۹۷۸-۹۶۴-۳۰۷-۹۱۰-۹
شابک دوره: ۹۷۸-۹۶۴-۳۰۷-۹۱۳-۰
کلیدی حقوق چاپ و نشر انحصاراً برای
موسسه ی نشر و تحقیقات ذکر محفوظ است.

پیش‌گفتار

یکی از مهارت‌های مهم و مورد نیاز کودک در سال‌های پیش از دبستان «دست‌ورزی» است که باید به او آموخته و تقویت شود تا کودک بتواند در سال‌های بعد از قدرت کافی دست‌ها برای نوشتن استفاده کند. یکی از تمرین‌های جذاب و سرگرم‌کننده در این زمینه، کار با قیچی است که همزمان همه‌ی انگشتان دست کودک را به کار گرفته و همچنین به نیاز اساسی کودک یعنی اختراع و تغییر پاسخ داده و به او احساس قدرت و اعتماد به نفس می‌دهد؛ همچنین استفاده از قیچی و بریدن، راه بسیار خوبی برای تخلیه‌ی احساسات پرخاشگرانه و ایجاد احساس سکون و آرامش در کودک است. در کنار آن کامل کردن تصویر و رنگ‌آمیزی به تقویت نقاشی و حس خلاقیت کودک کمک می‌کند.

این مجموعه با طبقه‌بندی هدفمند از آسان به دشوار در پنج جلد، این امکان را به کودک می‌دهد تا با کمک قیچی و برش قسمت‌های مناسب و رنگ‌آمیزی بخش‌های دیگر تصویر را کامل کند. ضروری است در این زمینه به نکات زیر توجه کرد:

- یک قیچی با نوک گرد و جنس مرغوب در اختیار کودک قرار بگیرد.
- در ابتدا روش صحیح کار با قیچی به کودک آموخته و با قیچی کردن آزاد و بی‌هدف روی کاغذهای باطله یا روزنامه تمرین شود.
- والدین یا مربی در چسباندن بخش‌های موردنظر، کودک را همراهی کرده و به تدریج این کار را به خود کودک واگذار کنند.
- می‌توان در رنگ‌آمیزی بخش‌های موردنظر کودک را آزاد گذاشت.

راهنمای خطوط


خط‌چین‌های خاکستری:

این شکل‌ها در صفحات ۳ تا ۱۶، محل چسباندن شکل‌های بریدنی آخر کتاب هستند. بعد از بریدن شکل‌ها از صفحات ۱۸، ۱۹، ۲۲ و ۲۳ آن‌ها را روی شکل‌های خط‌چین دار مربوط به خودشان بچسبانید!



خطوط سیاه در صفحات بریدنی:

این شکل‌ها در صفحات ۱۸، ۱۹، ۲۲ و ۲۳ هستند. دقت کنید لبه‌ی بیرونی این شکل‌ها را طوری ببرید که خطوط سیاه باقی‌مانند تا بتوانید روی شکل مربوط به خودش با خط‌چین خاکستری بچسبانید.



خطوط نقطه‌چین روی شکل‌ها:

روی این خطوط را با مداد سیاه پر کنید تا شکل‌ها کامل شوند. (در کتاب‌های ۴ و ۵)

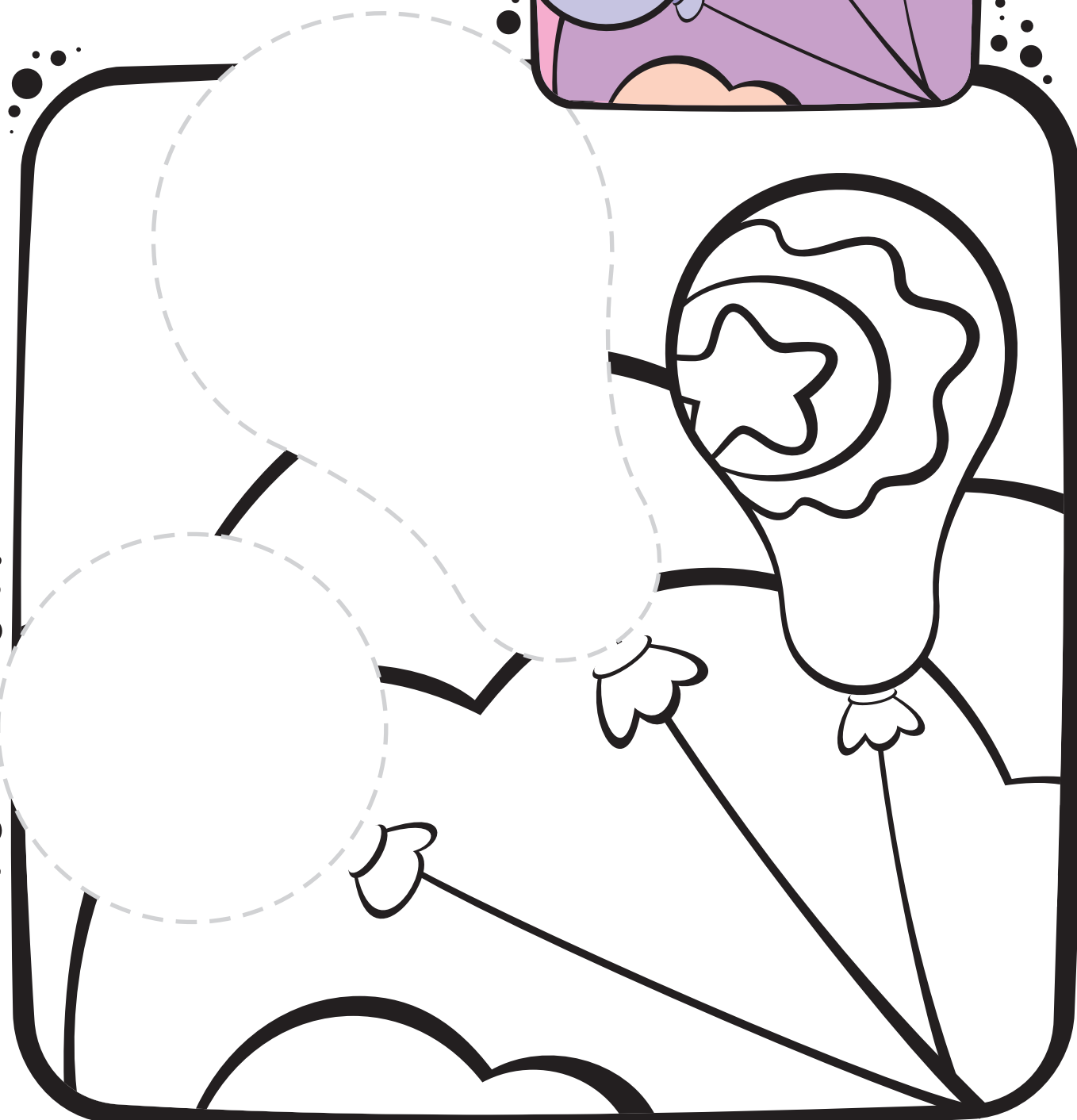
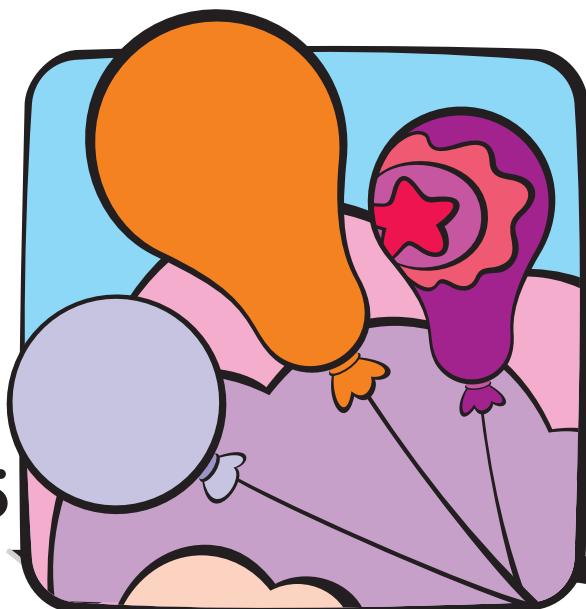


نکته‌ی نهایی:

پس از چسباندن شکل‌های بریدنی می‌توانید تمام نقاشی خود را مانند الگو و یا به دلخواه رنگ‌آمیزی کنید.



بادکنک

چند تا بادکنک قشنگ و
رنگارنگ این جاست!




شتر

شتر گرمای صحرا
را خیلی دوست دارد!



بستنی

عجب بستنی خوشمزه‌ای!



آسیاب

این آسیاب بادی است
که در باد می چرخد!

