

به نام خدای مهربان

آموزش اشکال و کلمات متضاد در زبان انگلیسی

SHAPES AND OPPOSITES

گام‌های اول در آموزش زبان انگلیسی
برای کودکان



دفتر و نمایشگاه مرکزی:
تهران، خ انقلاب، خ فلسطین جنوبی، خ محتشم، شماره ۲۰، طبقه اول غربی
تلفن: ۶۶۴۱۰۰۴۱ (۵ خط) • تلفکس: ۶۶۴۶۸۲۶۳
کد پستی: ۱۳۱۵۸۵۳۴۹۳ • سامانه‌ی پیامکی: ۳۰۰۰۶۶۶۶۳
www.zekr.co • Email: zekr_publishery@yahoo.com

ناشر پیشرو

در انتشار کتاب‌های کمک آموزشی برای
مهدکودک‌ها و پیش دبستانی‌ها

آموزش اشکال و کلمات متضاد در زبان انگلیسی

- کریگ راندال • ترجمه و تدوین: مهرداد عرفانیان
- مدیر هنری و اجرای جلد: حسین نیلچیان
- صفحه‌آرایی: کارگاه گرافیک قاصدک (سیدمهدی مظلوم)
- زیر نظر گروه برنامه‌ریزی آموزش‌های پیش دبستانی
- موسسه نشر و تحقیقات ذکر
- لیتوگرافی: گلپا • کد: ۹۰/۴۲۱
- چاپ پنجم: ۱۳۹۸ • تیراژ: ۲۰۰۰ جلد
- شابک: ۹۷۸-۹۶۴-۳۰۷-۴۵۱-۷
- شابک دوره: ۹۷۸-۹۶۴-۳۰۷-۵۵۱-۴
- کلیه‌ی حقوق چاپ و نشر انحصاراً برای

چاپ پنجم

سرشناسه: رندال، کریگ Randall, Craig

• عنوان و نام پدیدآور: آموزش اشکال و کلمات متضاد در زبان انگلیسی

• کریگ راندال؛ ترجمه و تدوین مهرداد عرفانیان.

• مشخصات نشر: تهران: ذکر، کتاب‌های قاصدک.

• مشخصات ظاهری: ۲۴ ص: مصور.

• فروست: گام‌های اول در آموزش زبان انگلیسی برای کودکان

• شابک: ۹۷۸-۹۶۴-۳۰۷-۴۵۱-۷

• وضعیت فهرست‌نویسی: فیا

• یادداشت: عنوان اصلی: Shapes and opposites learning about shapes and opposites

• یادداشت: فارسی- انگلیسی - گروه سنی: الف، ب.

• موضوع: زبان انگلیسی - واژگان - مصور - مترادف‌ها و متضادها

• موضوع: شکل‌ها، رنگ‌آمیزی برای کودکان



• شناسه افزوده: عرفانیان، مهرداد، ۱۳۵۴، مترجم

• رده‌بندی دیویی: ۴۲۸/۱۷۳۴۴ ۱۳۹۰



• شماره کتابشناسی ملی: ۲۴۶۴۹۶۶

Shapes

دایره‌های تصویر سمت چپ و مربع‌های تصویر سمت راست را پیدا و رنگ کنید. سپس نام آن‌ها را به طور صحیح تلفظ کرده و بنویسید.

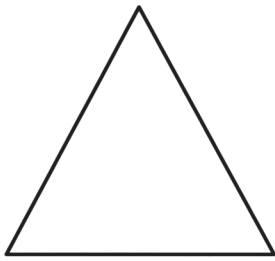



Circle



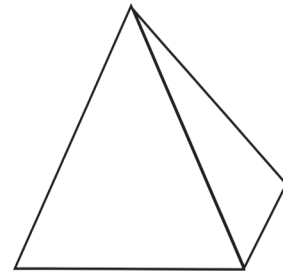

Square

در این تصویر چند مثلث وجود دارد؟ آن‌ها را رنگ کرده و سپس نام آن را به طور صحیح تلفظ کرده و بنویسید.



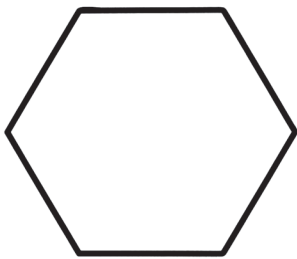

Triangle

هرم‌های شکل پایین را پیدا کرده و رنگ کنید. سپس نام آن را به طور صحیح تلفظ کرده و بنویسید.

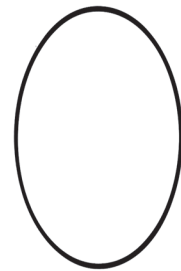



Pyramid

در این تصویر، چند بیضی می‌بینید. آن‌ها را رنگ کرده و نام آن را به طور صحیح تلفظ کرده و بنویسید.




Hexagon




Oval

شکل قلب را در تصویر پایین رنگ کنید و نام آن را به
طور صحیح تلفظ کرده و بنویسید.




Heart

چند لوزی در این تصویر می‌بینید. آن‌ها را رنگ کرده و نام
آن را به طور صحیح تلفظ کرده و بنویسید.




Diamond

چند ستاره در این تصویر می‌بینید. آن‌ها را رنگ کنید. سپس نام آن را به
مستطیل‌های شکل پایین را رنگ کنید. سپس نام آن را به
طور صحیح تلفظ کرده و بنویسید.



Rectangle



Star
