

به نام خدای مهربان

آموزش حروف الفبای انگلیسی

A B C

گام‌های اول در آموزش زبان انگلیسی
برای کودکان

کتاب‌کار
کودکی



دفتر و نمایشگاه مرکزی:
تهران، خ انقلاب، خ فلسطین جنوبی، خ محتشم، شماری ۲۰، طبقه اول غربی
تلفن: ۰۰۴۱ ۶۶۴۱۰۰۴۱ (۵ خط) • تلفکس: ۶۶۴۶۸۲۶۳
کد پستی: ۱۳۱۵۸۵۳۴۹۳ • سامانه‌ی پیامکی: ۳۰۰۰۶۶۶۶۳
www.zekr.co • Email: zekr_publishery@yahoo.com

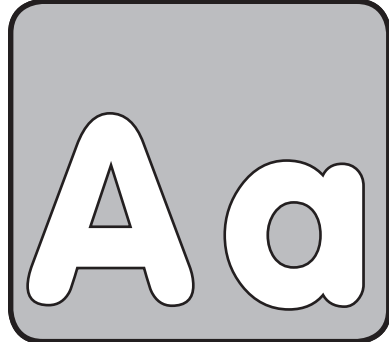
ناشر پیشرو

در انتشار کتاب‌های کمک آموزشی برای
مهدکودک‌ها و پیش دبستانی‌ها

آموزش حروف الفبای انگلیسی


- سرشناسه: زندال، کریم
- عنوان و نام پدیدآور: آموزش حروف الفبای انگلیسی
- کریگ راندال؛ ترجمه و تدوین: مهرداد عرفانیان
- مدیر هنری و اجرای جلد: حسین نیلچیان
- صفحه‌آرایی: کارگاه گرافیک قاصدک (سیدمهدی مظلوم)
- زیر نظر گروه برنامه‌ریزی آموزش‌های پیش دبستانی
- موسسه نشر و تحقیقات ذکر
- لیتوگرافی: گلپا • کد: ۹۰/۴۲۳
- چاپ هفتم: ۱۳۹۸ • تیراژ: ۲۰۰۰ جلد
- شابک: ۹۷۸-۹۶۴-۳۰۷-۴۵۳-۱
- شابک دوره: ۹۷۸-۹۶۴-۳۰۷-۵۵۱-۴
- کلیه‌ی حقوق چاپ و نشر انحصاراً برای
- ی نشر و تحقیقات ذکر محفوظ است.
- رده‌بندی دیویی: ۱۳۹۰ ۱۳۴۴۱۷۳۴۱
- شماره کتابشناسی ملی: ۲۴۶۵۰۱۳

چاپ هفتم




در این تصاویر کلماتی که با حرف «a» شروع می‌شود را به طور صحیح تلفظ کرده و آن را رنگ کنید.


ابتدا خوب به حرف «A» و «a» در پایین صفحه نگاه کنید. سپس با توجه به جهت فلش‌ها، نقطه‌چین‌ها را به هم وصل کرده و به همین شکل، نوشتن حروف الفبای انگلیسی را تمرین کنید.






A is for **A**stronaut




ambulance




ابتدا در این تصاویر، کلمات **bird** و **bee** و **bone** را به طور صحیح تلفظ کنید.
سپس خوب به حرف «B» و «b» در پایین صفحه نگاه کنید و با توجه به جهت فلش‌ها،
نقطه‌چین‌ها را به هم وصل کرده و به همین شکل، نوشتن حروف الفبای انگلیسی را
تمرین کنید.




B is for **Boat**







الان زمان غذا دادن به حیوانات است. این پسر کوچولو چه لباسی به تن دارد؟ ابتدا در این تصاویر، کلماتی که با حرف «C» شروع می‌شود را به طور صحیح تلفظ کنید و سپس خوب به حرف «C» و «c» در پایین صفحه نگاه کنید و با توجه به جهت فلش‌ها، نقطه‌چین‌ها را به هم وصل کرده و به همین شکل، نوشتن حروف الفبای انگلیسی را تمرین کنید.





C is for Cat







این دندانپزشک **dentist** در اطاق کارش ایستاده است.
ابتدا در این تصاویر کلماتی که با حرف «**D**» شروع می‌شود را به طور صحیح تلفظ کنید.
سپس خوب به حرف «**D**» و «**d**» در پایین صفحه نگاه کنید و با توجه به جهت فلش‌ها،
نقطه‌چین‌ها را به هم وصل کرده و به همین شکل، نوشتن حروف الفبای انگلیسی را
تمرین کنید.




D is for **D**uck






ابتدا در این تصاویر کلماتی که با حرف «E» شروع می‌شود را به طور صحیح تلفظ کنید و سپس خوب به حرف «E» و «e» در پایین صفحه نگاه کنید و با توجه به جهت فلش‌ها، نقطه‌چین‌ها را به هم وصل کرده و به همین شکل، نوشتن حروف الفبای انگلیسی را تمرین کنید.



E is for **E**lf



elephant

