

به نام فدای مهربان
کار با قیچی مناسب مقطع پیش دبستان

سطح متوسط

قیچی و چسب و مداد نقاشی شاد شاد

کتاب کار
گروهی

تهیه و تنظیم: طاهره شاه محمدی

ناشر پیشرو در انتشار
کتاب‌های کمک‌آموزشی برای
عده کودکان و پیش‌دبستانی‌ها

واحد کودک و نوجوان
موسسه نشر و
تحقیقات ذکر

کتاب‌های
قاصدک

دفتر و نمایشگاه مرکزی: تهران، خ انقلاب، خ فلسطین جنوبی، خ محتشم، شماره ۲۰، طبقه اول غربی • تلفن: ۰۲۱ ۶۶۴۱۰۰۴۱ (خط ۵) • تلفکس: ۶۶۴۶۸۲۶۳
کد پستی: ۱۳۱۵۸۵۳۴۹۳ • سامانه پیامکی: ۳۰۰۰۶۶۶۶۶۳ • www.zekr.co • Email: zekr_publishery@yahoo.com

- سرشناسه: شاه‌محمدی، طاهره، ۱۳۶۲ -
- عنوان و نام پدیدآور: قیچی و چسب و مداد: کار با قیچی مناسب با مقطع پیش دبستان /
- تهیه و تنظیم طاهره شاه محمدی؛ طراحی فریدون حقیقی.
- مشخصات نشر: تهران: ذکر، کتاب‌های قاصدک.
- مشخصات ظاهری: ۵ ج: مصور(رنگی): ۲۹×۲۲ س.م.
- شابک: دوره ۰-۹۱۳-۳۰۷-۹۶۴-۹۷۸؛ ج. ۱: ۰-۹۰۸-۳۰۷-۹۶۴-۹۷۸؛
- ج. ۲: ۰-۹۰۹-۳۰۷-۹۶۴-۹۷۸؛ ج. ۳: ۰-۹۱۰-۳۰۷-۹۶۴-۹۷۸؛
- ج. ۴: ۰-۹۱۱-۳۰۷-۹۶۴-۹۷۸؛ ج. ۵: ۰-۹۱۲-۳۰۷-۹۶۴-۹۷۸
- وضعیت فهرست نویسی: فیبا
- مندرجات: ج. ۱ و ۲. سطح ساده- ج. ۳ و ۴. سطح متوسط- ج. ۵. سطح دشوار
- یادداشت: گروه سنی: الف.
- موضوع: سرگرمی‌ها Amusements
- موضوع: کاردستی Handicraft
- موضوع: واژه‌آموزی — مصور Pictorial works — Word recognition
- شناسه افزوده: حقیقی، فریدون، ۱۳۴۹ - تصویرگر
- رده بندی دیویی: ۱۳۹۶ قی ۲۸۴/۷۹۳
- شماره کتابشناسی ملی: ۴۸۳۷۴۰۲
- **قیچی و چسب و مداد - جلد ۴**
- طاهره شاه‌محمدی
- طراحی جلد و تصاویر: فریدون حقیقی
- مدیر هنری: حسین نیلچیان
- زیر نظر گروه برنامه‌ریزی آموزش‌های پیش‌دبستانی
- موسسه نشر و تحقیقات ذکر
- لیتوگرافی: گلپا • کد: ۹۶/۷۸۷
- چاپ اول: ۱۳۹۶ • تیراژ: ۲۰۰۰ جلد
- شابک: ۰-۹۱۱-۳۰۷-۹۶۴-۹۷۸
- شابک دوره: ۰-۹۱۳-۳۰۷-۹۶۴-۹۷۸
- کلیه‌ی حقوق چاپ و نشر انحصاراً برای
- موسسه‌ی نشر و تحقیقات ذکر محفوظ است.

پیش‌گفتار

یکی از مهارت‌های مهم و مورد نیاز کودک در سال‌های پیش از دبستان «دست‌ورزی» است که باید به او آموخته و تقویت شود تا کودک بتواند در سال‌های بعد از قدرت کافی دست‌ها برای نوشتن استفاده کند. یکی از تمرین‌های جذاب و سرگرم‌کننده در این زمینه، کار با قیچی است که همزمان همه‌ی انگشتان دست کودک را به کار گرفته و هم‌چنین به نیاز اساسی کودک یعنی اختراع و تغییر پاسخ داده و به او احساس قدرت و اعتماد به نفس می‌دهد؛ هم‌چنین استفاده از قیچی و بریدن، راه بسیار خوبی برای تخلیه‌ی احساسات پرخاشگرانه و ایجاد احساس سکون و آرامش در کودک است. در کنار آن کامل کردن تصویر و رنگ‌آمیزی به تقویت نقاشی و حس خلاقیت کودک کمک می‌کند.

این مجموعه با طبقه‌بندی هدفمند از آسان به دشوار در پنج جلد، این امکان را به کودک می‌دهد تا با کمک قیچی و برش قسمت‌های مناسب و رنگ‌آمیزی بخش‌های دیگر تصویر را کامل کند. ضروری است در این زمینه به نکات زیر توجه کرد:

- یک قیچی با نوک گرد و جنس مرغوب در اختیار کودک قرار بگیرد.
- در ابتدا روش صحیح کار با قیچی به کودک آموخته و با قیچی کردن آزاد و بی‌هدف روی کاغذهای باطله یا روزنامه تمرین شود.
- والدین یا مربی در چسباندن بخش‌های موردنظر، کودک را همراهی کرده و به تدریج این کار را به خود کودک واگذار کنند.
- می‌توان در رنگ‌آمیزی بخش‌های موردنظر کودک را آزاد گذاشت.

راهنمای خطوط


خط‌چین‌های خاکستری:

این شکل‌ها در صفحات ۳ تا ۱۶، محل چسباندن شکل‌های بریدنی آخر کتاب هستند. بعد از بریدن شکل‌ها از صفحات ۱۸، ۱۹، ۲۲ و ۲۳ آن‌ها را روی شکل‌های خط‌چین دار مربوط به خودشان بچسبانید!



خطوط سیاه در صفحات بریدنی:

این شکل‌ها در صفحات ۱۸، ۱۹، ۲۲ و ۲۳ هستند. دقت کنید لبه‌ی بیرونی این شکل‌ها را طوری ببرید که خطوط سیاه باقی‌مانند تا بتوانید روی شکل مربوط به خودش با خط‌چین خاکستری بچسبانید.



خطوط نقطه‌چین روی شکل‌ها:

روی این خطوط را با مداد سیاه پر کنید تا شکل‌ها کامل شوند. (در کتاب‌های ۴ و ۵)





نکته‌ی نهایی:

پس از چسباندن شکل‌های بریدنی می‌توانید تمام نقاشی خود را مانند الگو و یا به دلخواه رنگ‌آمیزی کنید.


درخت

این درخت
برگ‌های سبز دارد.




خانه

این خانه‌ی زیبا را
با دقت کامل کن!



ماهی

در این نقاشی
چند ماهی می بینی؟!؟



لاک پشت

این لاک پشت را کامل کن.

