

به نام خدای مهربان



قاصدک

منطبق با آخرین تغییرات کتاب درسی

کتاب کار
گودزی

درس،
نکته،
تمرین

حواستو جمع کن ریاضی

کلاس اول

واحدک
گروه انتشاراتی
ذکر ZEKR



ناشر پیشرو در انتشار
کتاب‌های مناسب
برای پیش دبستانی‌ها و دبستانی‌ها

کتاب‌های
قاصدک



دفتر و فروشگاه مرکزی: تهران، خیابان انقلاب، خیابان فلسطین جنوبی، خیابان محتشم، شماره ۲۰، طبقه همکف، واحد ۲
تلفن: ۰۲۱-۶۶۴۱۰۰۴۱ (خط ۵) | ghasedakbooks.ir | @ghasedakbooks | @ghasedak_teen_books | ghasedakbooks

حواستو جمع کن ریاضی کلاس اول

- سرشناسه: شاه‌محمدی، طاهره، ۱۳۶۲ -
- Shah Mohammadi, Tahereh, ۱۹۸۳ -
- عنوان و نام پدیدآور: حواستو جمع کن ریاضی کلاس اول:
- کتاب کار ریاضی کلاس اول مطابق با آخرین تغییرات کتاب
- درسی/ طاهره شاه‌محمدی؛ تصویرگر ساناز کریمی‌طاری؛
- زیر نظر گروه برنامه‌ریزی انتشارات ذکر.
- مشخصات نشر: تهران: موسسه نشر و تحقیقات ذکر،
- کتاب‌های قاصدک، ۱۴۰۳.
- مشخصات ظاهری: ۲۲۸ ص.؛ مصور (رنگی)، جدول (رنگی).
- شابک: ۹۷۸-۶۲۲-۲۳۷-۴۵۳-۲
- وضعیت فهرست‌نویسی: فنیای مختصر
- عنوان دیگر: کتاب کار ریاضی کلاس اول مطابق با آخرین
- تغییرات کتاب درسی.
- شناسه افزوده: کریمی طاری، ساناز، ۱۳۵۹ - تصویرگر
- شناسه افزوده: Karimi Taari, Sanaz, ۱۹۸۰ -
- شماره کتابشناسی ملی: ۹۷۰۷۱۴۱
- نویسنده: طاهره شاه‌محمدی
- تصویرگر: ساناز کریمی طاری
- صفحه‌آرایی و اجرای جلد: رسا تاسه
- مدیر هنری: فریدون حقیقی
- مشاور علمی و آموزشی: فریده سیدناصری
- طراحی و صفحه‌آرایی: آتلیه گرافیک قاصدک
- زیر نظر گروه برنامه‌ریزی انتشارات ذکر
- لیتوگرافی: مهر • کد: ۰۳/۱۲۶۲
- چاپ اول: ۱۴۰۳ • تیراژ: ۱۵۰۰ جلد
- شابک: ۲ - ۴۵۳ - ۲۳۷ - ۶۲۲ - ۹۷۸
- کلبه‌ی حقوق چاپ و نشر محفوظ است.
- قیمت: ۲۹۸۰۰۰ تومان

فهرست:

۱۱۴	تم ۱۴: جشن نیمه‌ی شعبان	۳	مقدمه:
۱۲۲	تم ۱۵: نمازخانه	۴	تم ۱: آشپزخانه
۱۳۲	تم ۱۶: صف	۱۲	تم ۲: خروج از خانه
۱۴۲	تم ۱۷: خانواده	۲۰	تم ۳: رفتن به مدرسه
۱۵۲	تم ۱۸: خرید از فروشگاه	۲۸	تم ۴: مهمانی
۱۶۰	تم ۱۹: نانوایی	۳۸	تم ۵: گردش
۱۷۰	تم ۲۰: عزاداری	۴۶	تم ۶: بازی با دوستان
۱۸۰	تم ۲۱: کتابخانه	۵۴	تم ۷: تولد
۱۸۸	تم ۲۲: مسجد	۶۲	تم ۸: نماز و عبادت
۱۹۸	تم ۲۳: مرور کارهای روزانه	۷۰	تم ۹: کلاس درس
۲۰۸	تم ۲۴: فرش بافی	۷۸	تم ۱۰: بازی گروهی و دسته‌جمعی
۲۱۸	تم ۲۵: وضو گرفتن	۸۶	تم ۱۱: خارج شدن از مدرسه
		۹۴	تم ۱۲: بازی در پارک
		۱۰۲	تم ۱۳: رستوران

مقدمه:

یادگیری ریاضی یکی از مهم‌ترین بخش‌های تحصیل است. ریاضی، علمی کاربردی و هنری حقیقی برای خدمت به بشریت در عرصه‌های مختلف است. این رو بهتر است آموزش آن همراه منطق و یادگیری فکر کردن باشد. کتاب ریاضی پایه‌ی اول دبستان نیز با این ایده به گونه‌ای جذاب طراحی شده تا دانش‌آموز با دقت در محیط اطراف به یافته‌های ریاضی دست یابد.

این کتاب با نظر بر کتاب ریاضی کلاس اول دبستان، مجموعه‌ای از تمرین‌های درس به درس و از آسان به سخت را در اختیار معلمان و والدین قرار می‌دهد که منطبق بر اهداف کتاب درسی و برنامه‌های آموزشی مناسب گردآوری و تنظیم شده است.

انتظار می‌رود دانش‌آموزان با دقت در محیط پیرامونی خود و برقراری ارتباط منطقی بین مفاهیم و موضوعات مختلف، به تدریج توانایی حل مسئله را آموخته و مانند یک پژوهشگر خلاق به علم ریاضی علاقه‌مند شوند.

تمرین‌های کتاب بر اساس استدلال ریاضی، به صورت مرحله به مرحله تنظیم شده است. همچنین مهارت به کار بردن ابزار و ساختن اشکال به گونه‌ای جذاب در میان تمرین‌ها به دانش‌آموز ارائه شده است.



تم ۱

آشپزخانه

درسنامه

دانش آموز باید در این تم با مفاهیم زیر آشنا شود:
بالا و پایین، چپ و راست، ردیف و ستون، قبل و بعد، اشکال هندسی، شمارش ۱ تا ۵،
اول و آخر، زیر و رو، الگویابی، داستان سازی، آغاز کارها با نام خدا، استفاده از خطکش
به عنوان یک ابزار، تقویت انگشتان دست و مفهوم نشان دادن اعداد با انگشتان.

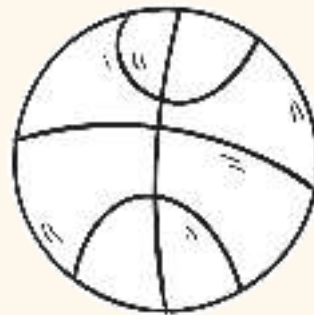
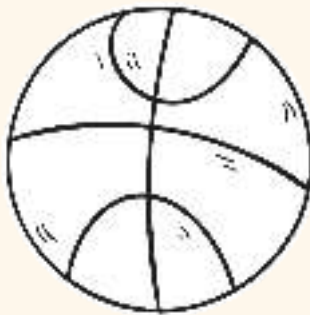
ایده

با پرسش سؤال از دانش آموز خواهیم مفاهیم یاد شده در تصویر صفحه ی کتاب را پیدا کند
و با انگشت نشان بدهد.

پرسش:



۱- توپ سمت راست را **آبی** و توپ سمت چپ را **قرمز** کنید.








۲- تعداد شکل‌ها را با انگشتان دست نشان بدهید.



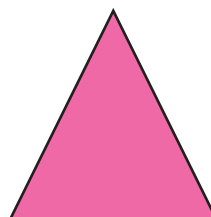

۳- به اندازه‌ی شکل‌های هر دسته از ستون‌ها رنگ کنید.



۴- با توجه به رنگ شکل‌ها الگو را ادامه بدهید.








۵- هر شکل را با همان رنگ با استفاده از شابلون بکشید.



۶- به تعداد هر شکل خانه‌های روبه‌روی آن را رنگ بزنید.





۷- الگوی زیر را با رنگ کردن خانه‌ها کامل کنید.



۸- شکل‌های هر دسته را بشمارید و با خط‌کش به دسته‌های هم‌اندازه وصل کنید.



۹- بچه‌های بالای سرسره را **صورتی** کنید.

بچه‌های پایین سرسره را **سبز** کنید.



۱۰- به اندازه‌ی شکل‌های سمت چپ از شکل‌های سمت راست رنگ‌آمیزی کنید.



پرسش‌های ویژه



۱- دومین جوراب از سمت چپ را قهوه‌ای کنید.

اولین جوراب از سمت راست را زرد کنید.



۲- دور الگوی صحیح خط بکشید و آن را در مربع‌های پایین پیاده کنید.



۴- الگوهای زیر را ادامه دهید.

