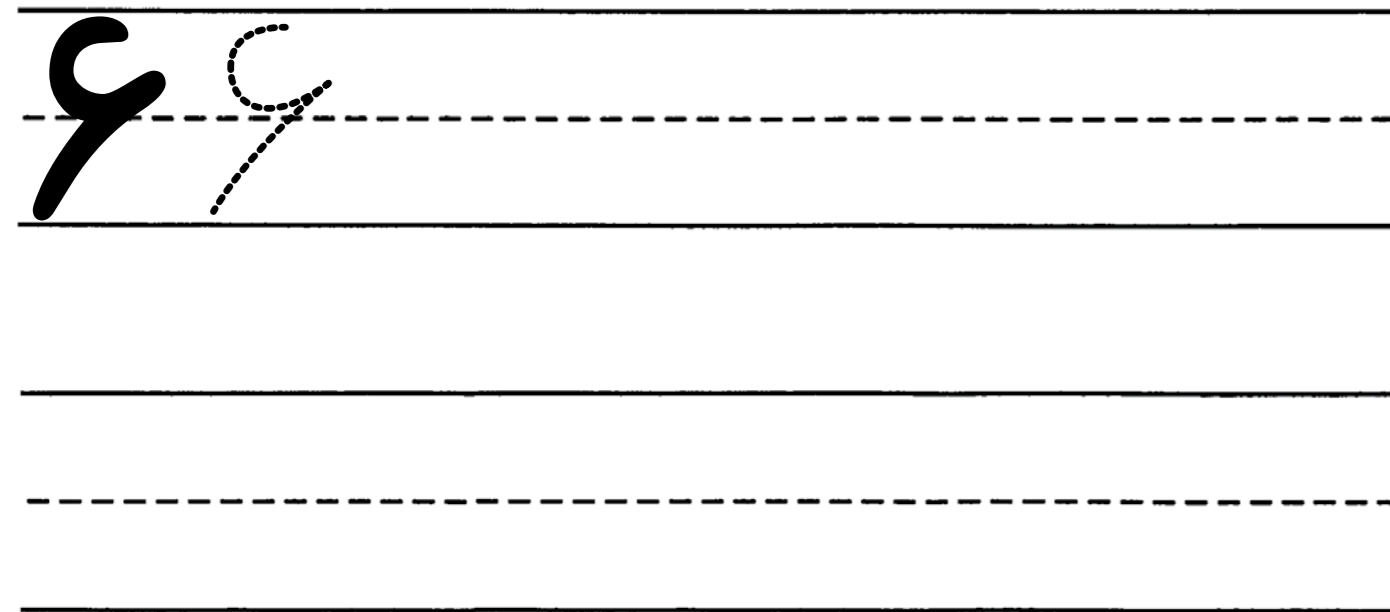






به این تصویرها به دقت نگاه کنید. به تعداد آن‌ها در قسمت خالی هر شکلی دوست دارید بکشید و مانند نمونه عدد ۶ را بنویسید.



به این صفحه به دقت نگاه کنید. چند شکل می‌بینید؟ نقطه‌چین‌ها را به هم وصل کنید و تصویرها را رنگ کنید.




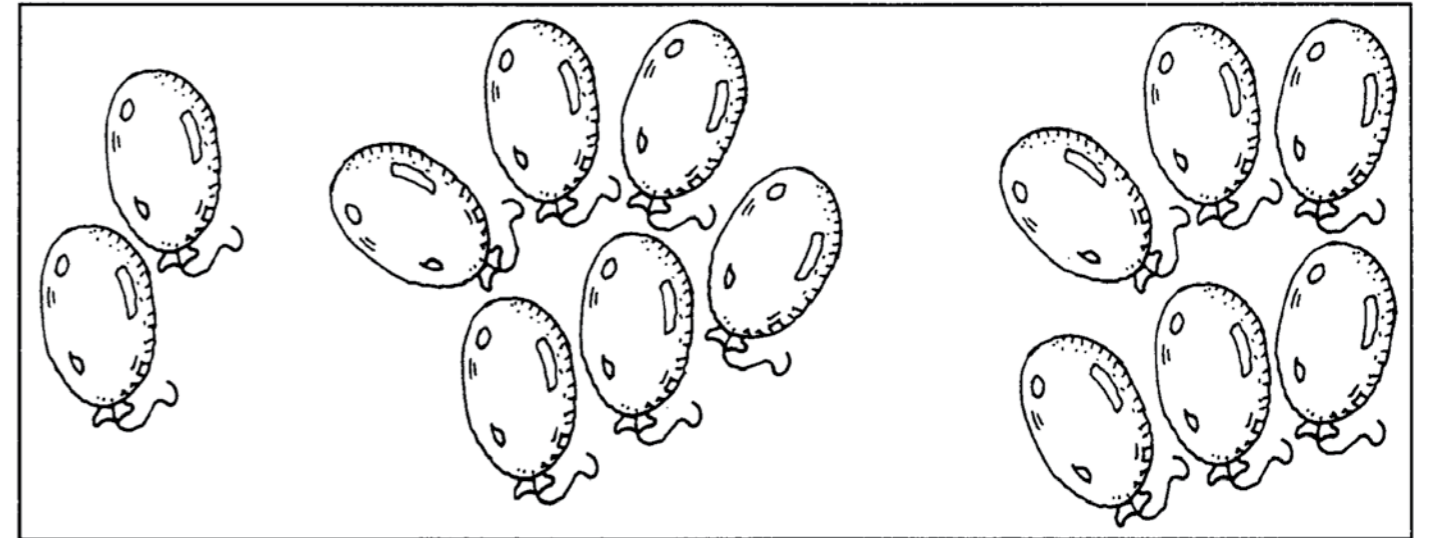
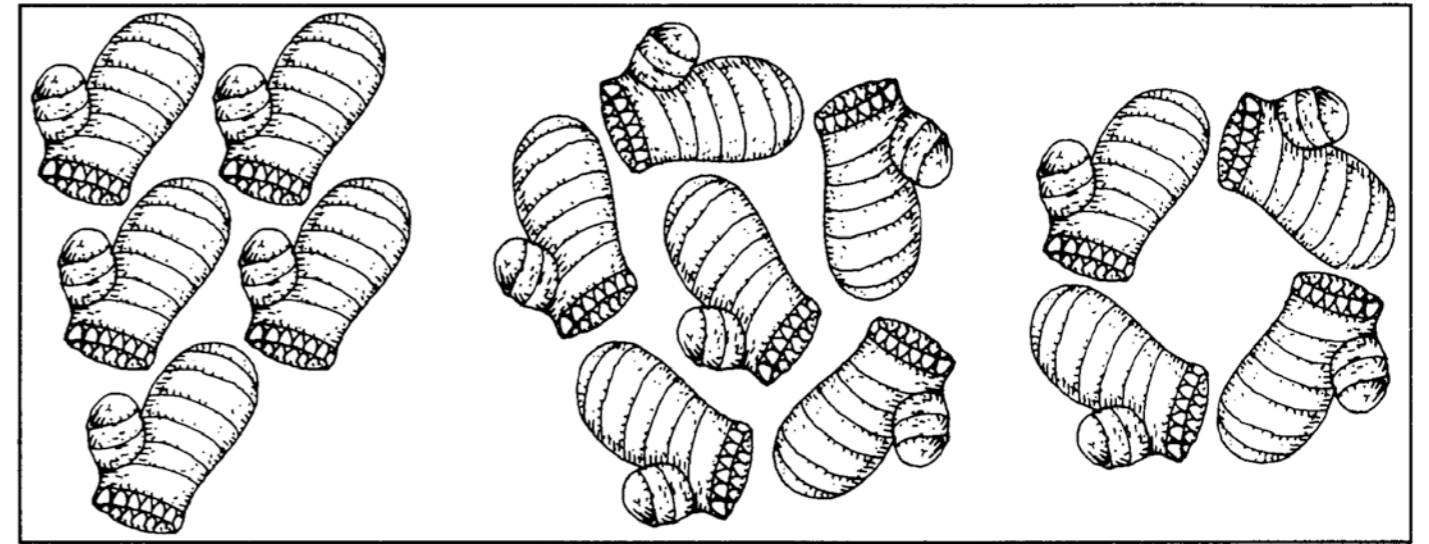
به این تصویرها به دقت نگاه کنید. چند شکل می بینید؟
نقطه چین‌ها را به هم وصل کنید و تصویرها را رنگ کنید.



هدف: شناخت مفهوم عدد ۷ و شکل آن






به تصویرهای هر ردیف به دقت نگاه کنید.
دور دسته‌های ۶ تایی خط بکشید و آن‌ها را رنگ کنید.



هدف: شناخت مجموعه‌ی اعداد و دسته‌بندی



به این تصویرها به دقت نگاه کنید. به تعداد آن‌ها در قسمت خالی هر شکلی دوست دارید بکشید و مانند نمونه عدد ۷ را بنویسید.



به تصویرهای هر قسمت به دقت نگاه کنید و دسته‌های ۷ تایی را رنگ کنید.

