

به نام خدای مهربان
مهارت‌های یادگیری

می‌خواهم یاد بگیرم

۳

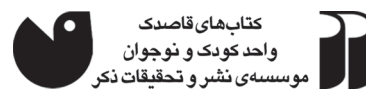
مهارت‌های شناختی کلی خوانی و طبقه‌بندی

به کوشش فهیمه سیدناصری

ناشر پیشرو در انتشار کتاب‌های کمک‌آموزشی برای مهدکودک‌ها و پیش‌دبستانی‌ها

کتاب‌کار
گوزنی

چاپ ششم



کتاب‌های قاصدک
واحد کودک و نوجوان
موسسه‌ی نشر و تحقیقات ذکر

دفتر و نمایشگاه مرکزی:

تهران، خ انقلاب، خ فلسطین جنوبی، خ محتشم، شماره‌ی ۲۰، طبقه‌ی اول غربی

تلفن: ۶۶۴۱۰۵۴۱ (۵ خط) • تلفکس: ۶۶۴۶۸۲۶۳

کد پستی: ۱۳۱۵۸۵۳۴۹۳ • سامانه‌ی پیامکی: ۳۰۰۰۶۶۶۶۶۳

www.zekr.co • Email: zekr_publishery@yahoo.com

مهارت‌های شناختی (کلی خوانی و طبقه‌بندی)

مهارت‌های یادگیری (جلد ۳)

به کوشش فهیمه سیدناصری

مدیر هنری و اجرای جلد: حسین نیلچیان

صفحه‌آرایی: کارگاه گرافیک قاصدک (سیدمهدی مظلوم)

زیر نظر گروه برنامه‌ریزی آموزش‌های پیش‌دبستانی

موسسه نشر و تحقیقات ذکر

لیتوگرافی: گلپا • کد: ۹۲/۵۲۰

چاپ ششم: ۱۳۹۶ • تیراژ: ۵۰۰۰ جلد

شابک: ۹۷۸-۹۶۴-۳۰۷-۵۵۹-۰

شابک دوره: ۹۷۸-۹۶۴-۳۰۷-۵۶۹-۹

کلیه‌ی حقوق چاپ و نشر انحصاراً برای

ی نشر و تحقیقات ذکر محفوظ است.

سرشناسه : سیدناصری، فهیمه، ۱۳۳۰-

عنوان و نام پدیدآور : مهارت‌های شناختی (کلی خوانی و طبقه‌بندی)/فهیمه سیدناصری.

مشخصات نشر : تهران: ذکر، کتاب‌های قاصدک.

مشخصات ظاهری : ۲۴ ص: مصور.

فروست : می‌خواهم یاد بگیرم، مهارت‌های یادگیری: ۳.

شابک : ۹۷۸-۹۶۴-۳۰۷-۵۵۹-۰ دوره: ۹۷۸-۹۶۴-۳۰۷-۵۶۹-۹

وضعیت فهرست‌نویسی : فیبا

یادداشت : گروه سنی: الف.

موضوع : آموزش قبل از مدرسه



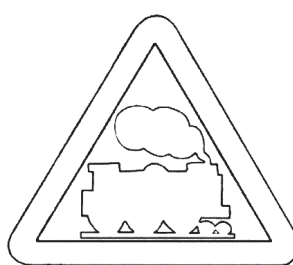


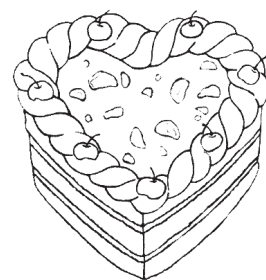
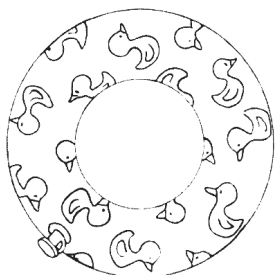
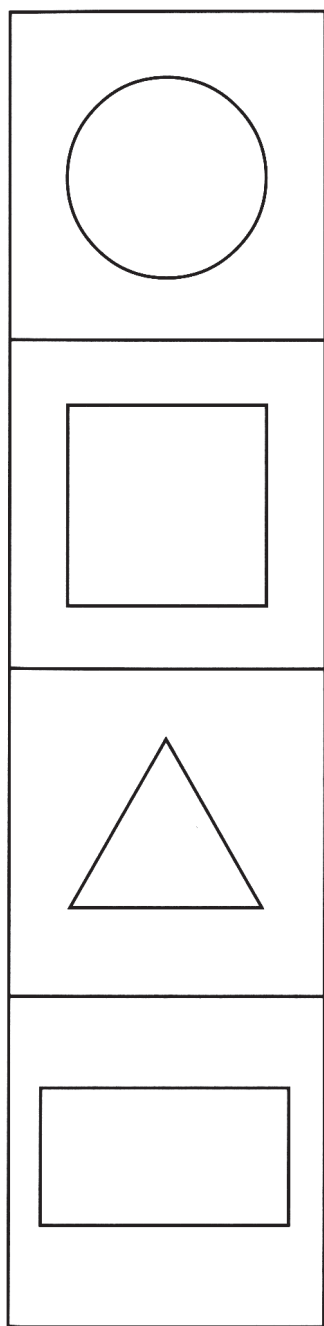
موضوع : یادگیری مفاهیم

موضوع : شناخت در کودکان

رده‌بندی دیویی : ۱۳۹۱ م ش ک ۹۱۹ س ۳۷۲/۲۱




شماره کاتالوگ ملی : ۳۰۲۵۷۶۰

در هر ردیف تصویری را که شبیه شکل داخل مربع است رنگ کنید.






مربی گرامی: برای آموزش اشکال در محیط کلاس و مدرسه (محیط اطراف) اشکال را در وسایل مختلف تطبیق دهد.

تصویرهای مربوط به هم را به یکدیگر وصل کنید.


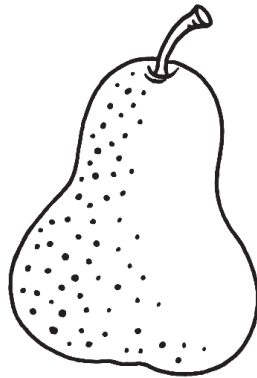




مربی گرامی: در این مرحله با بازی چی مال چیه آموزش را در وسایل دیگر تعمیم و گسترش دهید.




تصویرهای مربوط به هم را به یکدیگر
وصل کنید.



در هر ردیف تصویر نامربوط را رنگ کنید.



تصویرهای مربوط به هم را به یکدیگر وصل کنید.



مربی گرامی: در این مرحله مشاغل مختلف توضیح و آموزش داده شود.