

پیش‌گفتار

یکی از مهارت‌های مهم و مورد نیاز کودک در سال‌های پیش از دبستان «دست‌ورزی» است که باید به او آموخته و تقویت شود تا کودک بتواند در سال‌های بعد از قدرت کافی دست‌ها برای نوشتن استفاده کند. یکی از تمرین‌های جذاب و سرگرم‌کننده در این زمینه، کار با قیچی است که همزمان همه‌ی انگشتان دست کودک را به کار گرفته و هم‌چنین به نیاز اساسی کودک یعنی اختراع و تغییر پاسخ داده و به او احساس قدرت و اعتماد به نفس می‌دهد؛ هم‌چنین استفاده از قیچی و بریدن، راه بسیار خوبی برای تخلیه‌ی احساسات پرخاشگرانه و ایجاد احساس سکون و آرامش در کودک است. در کنار آن کامل کردن تصویر و رنگ‌آمیزی به تقویت نقاشی و حس خلاقیت کودک کمک می‌کند.

این مجموعه با طبقه‌بندی هدفمند از آسان به دشوار در پنج جلد، این امکان را به کودک می‌دهد تا با کمک قیچی و برش قسمت‌های مناسب و رنگ‌آمیزی بخش‌های دیگر تصویر را کامل کند. ضروری است در این زمینه به نکات زیر توجه کرد:

- یک قیچی با نوک گرد و جنس مرغوب در اختیار کودک قرار بگیرد.
- در ابتدا روش صحیح کار با قیچی به کودک آموخته و با قیچی کردن آزاد و بی‌هدف روی کاغذهای باطله یا روزنامه تمرین شود.
- والدین یا مربی در چسباندن بخش‌های موردنظر، کودک را همراهی کرده و به تدریج این کار را به خود کودک واگذار کنند.
- می‌توان در رنگ‌آمیزی بخش‌های موردنظر کودک را آزاد گذاشت.

راهنمای خطوط


خط‌چین‌های خاکستری:

این شکل‌ها در صفحات ۳ تا ۱۶، محل چسباندن شکل‌های بریدنی آخر کتاب هستند. بعد از بریدن شکل‌ها از صفحات ۱۸ و ۱۹، آن‌ها را روی شکل‌های خط‌چین دار مربوط به خودشان بچسبانید!



خطوط سیاه در صفحات بریدنی:

این شکل‌ها در صفحات ۱۸ و ۱۹ هستند. دقت کنید لبه‌ی بیرونی این شکل‌ها را طوری ببرید که خطوط سیاه باقی‌مانند تا بتوانید روی شکل مربوط به خودش با خط‌چین خاکستری بچسبانید.



خطوط نقطه‌چین روی شکل‌ها:

روی این خطوط را با مداد سیاه پر کنید تا شکل‌ها کامل شوند. (در کتاب‌های ۴ و ۵)





نکته‌ی نهایی:

پس از چسباندن شکل‌های بریدنی می‌توانید تمام نقاشی خود را مانند الگو و یا به دلخواه رنگ‌آمیزی کنید.


بادکنک

این بادکنک‌ها
بسیار زیبا هستند!




خانه

این خانه‌ی باصفا،
چه گل‌های زیبایی دارد!



گلدان

برای این گل‌های ناز،
یک گلدان تازه بساز.



قطار

این قطار رنگارنگ را
با دقت کامل کن.

