

# کتاب کار

## روزهای بارانی

مؤلف: ربکا گیلپین

مترجم: گروه تألیف و ترجمه کاگو

طراحان و تصویرگران:

اریکا هریسون، آدرین سیروی، سسیلیا جوهانسون،




لارنت کلینگ و ماتیا سراتو

ویراستار: فیونا وات

«پاسخ‌ها را در صفحات ۴۱ تا ۴۳ ببینید.»



# خورشید و باران



با دقت به این دو صفحه نگاه کن، چه چیزهایی می بینی؟  
(کودک را تشویق کنید تا دیده های خود را بیان کند.)  
برای کامل کردن ابرها، خط چین ها را پررنگ کن و قطرات باران بیشتری اضافه کن.



به خرگوش کمک کن و راه را به  
او نشان بده تا به لانه اش برگردد.

آیا می توانی کرم را در این دو صفحه پیدا کنی؟

خورشید چند شعاع نور دارد؟  
آن‌ها را رنگ کن و بشمار.


با مدادرنگی یا پاستل‌هایت،  
این رنگین کمان را پررنگ کن.


دو درخت شبیه هم را پیدا کن.

آیا می‌توانی پروانه‌ی قرمز و گل بنفش را پیدا کنی؟

# خیابان شلوغ

در خیابان چه چیزهایی می‌بینی؟ تعریف کن.  
خیابان را با استفاده از تصاویر آخر کتاب پر کن، سپس بقیه‌ی تصاویر را رنگ بزن.





# فضا

با کمک راهنمایی مربی، سیاره‌ای که این موشک به آن جا می‌رود را پیدا کن.

- این سیاره دورش حلقه ندارد.
- قرمز و آبی نیست.
- از داخل آن بخار بیرون می‌آید.



به رد پاهایی که روی ماه هستند نگاه کن.  
کدام فضاورد آن‌ها را درست کرده؟.....



موشک فضایی از کدام راه به زمین برمی‌گردد؟  
ستاره‌ها را دنبال کن تا راه را پیدا کنی.



آیا می‌توانی موشک فضایی  
سفید و قرمز را پیدا کنی؟

زمین

۶

# دزدان دریایی


کدام پرچم با بقیه فرق دارد؟.....



نقطه‌ها را از شماره‌ی ۱ تا ۱۰ به هم وصل کن.  
چه شکلی کشیدی؟



کشتی باید از کدام راه برود تا به جزیره برسد؟.....



چه چیزهایی در تصویر می بینی؟  
خطهای روی پیراهن دزدان دریایی را رنگ کن.



چند شمشیر پیدا کردی؟ .....

دزدان دریایی  
دو قلو را پیدا کن.



چند دزد دریایی خوابیده اند؟  
.....



کاپیتان




می توانی موش صحرایی را پیدا کنی؟


# سرزمین برفی

به نظرت این‌جا کجاست؟ چه چیزهایی در تصویر می‌بینی؟  
از قسمت تصاویر آخر کتاب تصاویر پنگوئن‌ها را پیدا کن و هر پنگوئن را کنار دوست شبیه  
خودش بچسبان.

پنگوئن آدلی




پنگوئن امپراتور



پنگوئن صخره‌پر




چگونه یک فک (خوک دریایی) نقاشی کنیم؟



۳. سبیل‌ها و امواج آب  
را هم نقاشی کن.




۲. یک بینی و دو تا نقطه  
برای چشم اضافه کن.




۱. شکل سر فک را بکش.



خیلی سریع یک خط در مارپیچ بکش و به پنگوئن کمک کن تا به سمت دریا سر بخورد. حواست باشه با دیواره‌ها برخورد نکنی.



پنگوئن جنتو



پنگوئن ریش خطی



۴. چند فک دیگر در دریا نقاشی کن و آن‌ها را رنگ کن.

